

55 Congreso

Sociedad Española de Rehabilitación
y Medicina Física

Pamplona 17-20 mayo 2017

Palacio Baluarte



Programa Científico

 **SERMEF**

SOCIEDAD ESPAÑOLA DE REHABILITACIÓN Y MEDICINA FÍSICA

www.congresosermeff.com

55 Congreso

Sociedad Española de Rehabilitación
y Medicina Física
Pamplona 17-20 mayo 2017
Palacio Baluarte

 **SERMEF**
SOCIEDAD ESPAÑOLA DE REHABILITACIÓN Y MEDICINA FÍSICA

DESCÁRGATE iEvents®

iEVENTS TE CONECTA AL CONGRESO

Gracias a la APP nativa iEvents, los asistentes al 55 Congreso de la Sociedad Española de Rehabilitación y Medicina Física llevarán toda la información en la palma de su mano consultándola de manera fácil y rápida en cualquier momento.



Acceso Personalizado

Introduce el usuario y contraseña obtenidos al realizar tu inscripción al Congreso y accede a toda la información del evento.



Agenda Personal

Añade las actividades que sean de tu interés y genera tu propia Agenda.



Listado Patrocinadores

Conoce a los patrocinadores del Congreso.




Planos y rutas

Sigue la ruta entre la sede del Congreso y tu hotel. Además podrás acceder a los planos interactivos de la sede.



Descárgate la aplicación en tu móvil escaneando este código qr con tu smartphone o buscando la app iEvents S.I.C en las plataformas habituales de descarga de aplicaciones.

Disponible en:



BIENVENIDA

Estimados compañeros:

En representación de la Junta Directiva de la Sociedad Española de Rehabilitación y Medicina Física (SERMEF) queremos daros nuestra más sincera bienvenida al Congreso Nacional que este año celebra su 55º edición en Pamplona.

En los dos años anteriores nuestras reuniones anuales se han celebrado en el sur del país -Cádiz y Málaga- y estamos convencidos de que en esta edición del norte se repetirá el éxito de participación y calidad gracias al esfuerzo e ilusión con el que han trabajado nuestros compañeros navarros.

Aprovecho para felicitar y dar las gracias a todo el Comité de Organización Local y a su presidenta, la Dra. María Jesús Condón, por todo el trabajo que han realizado para configurar el programa científico y del evento.

En este encuentro anual profundizaremos en áreas de gran relevancia en nuestra profesión como son la neurorrehabilitación, la rehabilitación infantil, geriátrica, cardiaca, oncológica, y se hará un especial hincapié en el manejo y el futuro dentro de nuestra especialidad de la biomecánica.

En el congreso quedará también reflejada la apuesta de nuestra sociedad científica por la gestión, el intervencionismo y la innovación a través de las nuevas tecnologías que ya estamos empleando en nuestro día a día.

Por último, desde la Junta Directiva de SERMEF queremos destacar el éxito del actual formato de nuestro Congreso, cada vez más consolidado desde que en 2014 apostamos por el cambio y en el que priman las áreas de interés, los talleres y la práctica como podréis ver en este programa.

Nos alegra mucho volver al norte del país y que Pamplona sea la ciudad de nuestro Congreso Nacional. Sus fiestas de San Fermín, su patrimonio histórico y monumental, su gastronomía, naturaleza y cultura hacen de Pamplona una de las ciudades más atractivas de España. Seguro que disfrutaremos mucho de ella.

Un abrazo a todos y a todas,



D.ª Roser Garreta Figuera
Presidenta de la Junta Directiva de SERMEF



BIENVENIDA

Queridos compañeros:

“YA FALTA MENOS”

Esta es la frase que miles de pamploneses se repiten al finalizar las fiestas de San Fermín, cuando empieza la cuenta atrás para las del año siguiente.

Esto mismo es lo que pensamos los rehabilitadores de Navarra, ya falta menos para el 55º Congreso Nacional de Rehabilitación y Medicina Física que se celebrará en nuestra capital del 17 al 20 de mayo de 2017.


Celebraremos el congreso en el céntrico y moderno Palacio de Congresos Baluarte de Pamplona.

Los temas científicos a tratar serán innovadores y de enorme trascendencia, disfrutaremos de ponentes de gran calidad y de renombre internacional.

Pamplona, primera ciudad en el Camino de Santiago, es pequeña pero con mucho encanto y os está esperando con los brazos abiertos.

¡Nos vemos pronto!

Un fuerte abrazo.


Marichus Condón Huerta
Presidenta del Comité Organizador

COMITÉS

COMITÉ DE HONOR

PRESIDENCIA:

Sus Majestades los Reyes de España.

D. Felipe y D^a. Letizia

MIEMBROS:

Ministra de Sanidad Servicios Sociales e Igualdad

Sra. D^a. Dolors Montserrat i Montserrat

Presidenta del Gobierno de Navarra

Sra. D^a. Miren Uxue Barcos Berruezo

Alcalde de Pamplona

Sr. D. Joseba Asirón Sáez

Consejero de Salud de Navarra

Sr. D. Fernando Domínguez Cunchillos

Rector Magnífico de la Universidad de Navarra

Sr. D. Alfonso Sánchez-Tabernero

Rector Magnífico de la Universidad Pública de Navarra

Sr. D. Alfonso Carlosena García

Presidente del Ilustre Colegio Oficial De Médicos De Navarra

Sr. D. Rafael Teijeira Álvarez

Decano de la Facultad de Medicina de la Universidad de Navarra

Sr. Dr. D. Secundino Fernández González

Presidenta de SERMEF

Sra. D^a. Roser Garreta Figuera



Comité Organizador

Presidenta

Dra. D^a. M^a Jesús Condón Huerta

Vicepresidente

Dr. D. Félix Ceberio Balda

Secretaria

Dra. D^a. Ana Garaikoetxea Zazpe

Secretaria SERMEF

Dra. D^a. Pilar Sánchez Tarifa

Tesorerera

Dra. D^a. Lourdes Rezusta Sagasti

Tesorero SERMEF

Dr. D. Juan Carlos Miangolarra Page

Vocales

Dra. D^a. Irene Aguirre Sánchez

Dra. D^a. Lourdes Antolín Horno

Dra. D^a. Esther Aparicio Jiménez

Dra. D^a. Nora Arrizabalaga Zarría

Dra. D^a. Fátima Ballero Linares

Dra. D^a. Olivia Busto Crespo

Dra. D^a. Milagros Casado Casado

Dra. D^a. Teresa Cisneros Lanuza

Dra. D^a. Vanessa Estallo Bernardos

Dra. D^a. Maialen Fernández de Retana Achutegui

Dra. D^a. Paulina Flores Guillins

Dra. D^a. Maribel Gambarte Valencia

Dr. D. Federico Giarratana

Dr. D. Ignacio Gómez Ochoa

Dr. D. Juan Gómez Urbiria

Dra. D^a. Sophie Gorostiaga Maurer

Dra. D^a. Estibaliz Ibarluzea Salvador

Dra. D^a. Sagrario Jauregui Yoldi

Dra. D^a. Irene Lainez Zaragueta

Dra. D^a. Pilar Laparte Escorza

Dra. D^a. Maite Lizarraga Errea

Dr. D. Santiago Martínez Gorostiaga

Dra. D^a. Aurelia Mena Mur

Dr. D. Iban Plaza Izurieta

Dra. D^a. Elena Roldán Arcelus

Dr. D. Carlos Ruiz Muneta

Dr. D. Enrique Sainz de Murieta García de Galdeano

Dra. D^a. Virginia Sangüesa Sánchez

Dra. D^a. Izaskun Urtiaga Mendiguren

Dr. D. Luis Val Lampreabe

Dra. D^a. Claudia Villanueva Larumbe

Comité Científico

Presidenta

Dra. D^a. Milagros Casado Casado

Vicepresidentes

Dra. D^a. Teresa Cisneros Lanuza

Dr. D. Joaquim Lluís Chaler Vilaseca

Secretario

Dr. D. Ignacio Gómez Ochoa

Vocales

Dr. D. Luis Alarcón Mora

Dra. D^a. Lourdes Antolín Horno

Dra. D^a. Miriam Benito Ruiz

Dra. D^a. Olivia Busto Crespo

Dra. D^a. Nora Cívicos Sánchez

Dra. D^a. Paulina Flores Guillins

Dra. D^a. Maribel Gambarte Valencia

Dr. D. Jesús García Díaz

Dra. D^a. Roser Garreta Figuera

Dra. D^a. Victoria Iñigo Huarte

Dra. D^a. Sagrario Jáuregui Yoldi

Dra. D^a. Irene Lainez Zaragueta

Dra. D^a. Pilar Laparte Escorza

Dr. D. Francisco Luna Cabrera

Dr. D. Santiago Martínez Gorostiaga

Dra. D^a. Susana Moraleda Pérez

Dra. D^a. Palmira Morello Ostos

Dra. D^a. Sandra Rufo Carmona

Comité Científico Permanente

Presidenta

Dra. D^a. Roser Garreta Figuera

Director de la revista

Dr. D. Joaquim Lluís Chaler Vilaseca

Director del comité científico

Dr. D. Joaquim Lluís Chaler Vilaseca

Miembro consejero redacción revista

Dr. D. Francisco Luna Cabrera

Miembro SERMEF elegido por votación en Asamblea General

Dr. D. Jesús García Díaz

JUNTA DIRECTIVA DE SERMEF

Presidenta

Dra. D^a. Roser Garreta Figuera

Vicepresidente

Dr. D. Francisco Luna Cabrera

Secretaria

Dra. D^a. Pilar Sánchez Tarifa

Tesorero

Dr. D. Juan Miangolarra Page

Dirección Página Web

Dr. D. Rogelio del Pino Algarrada

Dirección Revista

Dr. D. Joaquín Lluís Chaler Vilaseca

Innovación, Redes Sociales y Nuevas Tecnologías

Dr. D. Ricardo Llavona Fernández

Asociaciones Pacientes

Dra. D^a. Lourdes Gil Fraguas

Representante Socios Numerarios

Dr. D. Arturo Gómez García

Grupos de Trabajo

Dra. D^a. Susana Moraleda Pérez

Sociedades filiales, autonómicas y monográficas

Dra. D^a. M^a Elvira Santandreu

Relaciones Internacionales

Dra. D^a. Sara Laxe García



PROGRAMA CIENTÍFICO

MIÉRCOLES 17 DE MAYO

16.00-19.30 h. ENTREGA DE DOCUMENTACIÓN
Secretaría Técnica

19.00 h. CARRERA SOLIDARIA POR LA VUELTA DEL CASTILLO A FAVOR DE SARAY (ASOCIACIÓN NAVARRA CÁNCER DE MAMA).
Plaza de los Fueros

20.15 h. CÓCTEL DE BIENVENIDA.
Atrio y refectorio de la Catedral de Pamplona.
En previsión de la temperatura que pueda hacer en el claustro de la catedral se recomienda llevar ropa de abrigo.

JUEVES 18 DE MAYO

08.00-09.30 h. DEFENSA DE COMUNICACIONES ORALES. SESIÓN 1.
Sala Luneta 3-4

Moderadora:

Dra. D^ª. Vanesa Estallo Bernardos

Médico Rehabilitador. Hospital Reina Sofía. Tudela.

08.30-10.00 h. MESA: REHABILITACIÓN NEUROLÓGICA. DAÑO CEREBRAL ADQUIRIDO EN LA FASE DE CRONICIDAD

Auditorio

Moderador e Introducción:

Dr. D. Santiago Martínez Gorostiaga

Médico Rehabilitador. Complejo Hospitalario de Navarra. Pamplona.

Sucelas del daño Cerebral Adquirido

Dra. D^ª. Natividad Lizarraga Errea

Médico Rehabilitador. Hospital Donostia. San Sebastián.

Rehabilitación tras un ictus, ¿Qué valoran los pacientes y sus cuidadores?

Dra. D^ª. Susana Pinedo Otaola

Médico Rehabilitador. Hospital de Górliz. Bizkaia.

Abordaje de las alteraciones del comportamiento en el paciente con Daño Cerebral Adquirido

Dra. D^a. M^a Pilar Hernández Goñi

Médico Psiquiatra. Complejo Hospitalario de Navarra. Pamplona.

Seguimiento del Daño Cerebral crónico en las consultas de Rehabilitación.

Dra. D^a. M^a del Carmen Martínez Garre

Médico Rehabilitador. Hospital Vall d'Hebron. Barcelona. Presidenta de la Sociedad Española de Rehabilitación del Daño Cerebral Adquirido (SERDACE).

Neuroplasticidad

Dr. D. Manuel Murie Fernández

Médico Neurólogo. Director del CNAI. Pamplona.

Coloquio

08.30-10.00 h.

Ecógrafos aportados por



TALLER: GRUPO DE TRABAJO DE REHABILITACIÓN INTERVENCIONISTA.

TALLER 1: INTERVENCIONISMO BÁSICO.

Sala Ciudadela 14

Coordinador:

Dr. D. Lluís Guirao Cano

Jefe de Servicio de Medicina Física y Rehabilitación. Hospital de Mataró. Barcelona.

Semiología Básica de la Muñeca

Dra. D^a. Beatriz Samitier Pastor

Médico Adjunto. Medicina Física y Rehabilitación. Hospital de Mataró. Barcelona.

Semiología Básica de la Mano

Dr. D. José María Climent Barberá

Jefe de Servicio de Medicina Física y Rehabilitación. Hospital General de Alicante.

Práctica

Dr. D. Francisco Cholbi Llobell

Médico Adjunto. Medicina Física y Rehabilitación. Hospital General Universitario de Alicante.

Dr. D. Vicente Marimón Hoyos

Médico Adjunto. Medicina Física y Rehabilitación. Hospital General Universitario de Alicante.

Dra. D^a. Beatriz Samitier Pastor

Médico Adjunto. Medicina Física y Rehabilitación. Hospital de Mataró. Barcelona.

Dr. D. Jacobo Formigo Couceiro

Médico Rehabilitador. Complejo Hospitalario Universitario de Vigo.

Dr. D. José María Climent Barberá

Jefe de Servicio de Medicina Física y Rehabilitación. Hospital General Universitario de Alicante.

Dr. D. Manuel Rodríguez-Piñero Durán

Jefe de Servicio de Medicina Física y Rehabilitación. Hospital Universitario Virgen Macarena de Sevilla.

Dr. D. Lluís Guirao Cano

Jefe de Servicio de Medicina Física y Rehabilitación. Hospital de Mataró. Barcelona.



08.30-10.00 h. SIMPOSIO: REALIDAD VIRTUAL Y AUMENTADA. IMPACTO REAL EN LA REHABILITACIÓN DE LA MARCHA Y EL EQUILIBRIO.
Ciudadela 58



Sr. D. Javier Ferrer Jiménez
Especialista en sistemas de rehabilitación en biomechSOLUTIONS.
Sra. D^a. Selma Papegaaij
PT, PhD. Ingeniería de investigación aplicada en MotekforceLink.

08.30-10.00 h. TALLER: ERGOESPIROMETRÍA. INTEGRACIÓN CARDIOPULMONAR Y UTILIDAD EN PROGRAMAS DE REHABILITACIÓN CARDIACA.
Sala Luneta 1-2



Moderador:
Dr. D. Juan Ignacio Castillo Martín
Jefe Servicio. Hospital Universitario 12 Octubre. Madrid.
¿Por qué realizar una prueba de esfuerzo cardiopulmonar en Rehabilitación?
Dra. D^a. Alba Gómez Garrido
Médico Adjunto. Hospital Universitario Vall d'Hebron. Barcelona.
Diseño y metodología del entrenamiento interválico
Dr. D. Koldobika Villelabeitia Jaureguiza
Jefe Servicio. Hospital Universitario Infanta Elena. Madrid.
Realización e interpretación de prueba esfuerzo con consumo de oxígeno
Dr. D. Juan Ignacio Castillo Martín
Jefe Servicio. Hospital Universitario 12 Octubre. Madrid.

10.00-10.30 h. PAUSA- CAFÉ

10.30-11.00 h. INAUGURACIÓN OFICIAL DEL 55º CONGRESO SERMEF
Auditorio

11.00-12.00 h. CONFERENCIA INAUGURAL: AVANCES DE REHABILITACIÓN EN LAS ENFERMEDADES CRÓNICAS.
Auditorio



Moderadora:
Dra. D^a. M^a Jesús Condón Huerta
Médico Rehabilitador. Complejo Hospitalario de Navarra. Pamplona.
Ponente:
Prof. Dr. Walter R. Frontera
Chair of the Department of Physical Medicine and Rehabilitation (PM&R). Medical Director of Rehabilitation Services. Vanderbilt University Medical Center. Nashville, Tennessee. USA.

12.00-13.30 h.

MESA: DATABASE EN PARÁLISIS CEREBRAL INFANTIL

Ciudadela 58

Moderadora:

Dra. D^a. Mercè Avellanet Viladomat

Unitat de Desenvolupament Infantil. Servei Andorrà d'Atenció Sanitària. Rehabilitació y Medicina Física. Hospital Nostra Senyora de Meritxell. Andorra.

¿Qué hay de nuevo en la parálisis cerebral infantil?

Dra. D^a. Beatriz de la Calle García

Médico Rehabilitador. Unidad de Rehabilitación Infantil. Hospital Universitario del Río Hortega. Valladolid.

Bases de datos y registros poblacionales

Dra. D^a. Aurelia Mena Mur

Médico Rehabilitador. Complejo Hospitalario de Navarra. Pamplona.

Propuesta de registro poblacional

Dr. D. Eduardo Aisa Pardo

Unitat de Desenvolupament Infantil. Servei Andorrà d'Atenció Sanitària. Neuropediatria. Hospital Nostra Senyora de Meritxell. Andorra.

Y ahora la práctica: Aplicación del Registro

Dra. D^a. Aurelia Mena Mur

Médico Rehabilitador. Complejo Hospitalario de Navarra. Pamplona.

Dra. D^a. Mercè Avellanet Viladomat

Unitat de Desenvolupament Infantil. Servei Andorrà d'Atenció Sanitària. Rehabilitació y Medicina Física. Hospital Nostra Senyora de Meritxell. Andorra.

Coloquio

12.00 - 13.30 h.

MESA: EJERCICIO FÍSICO Y REHABILITACIÓN

Luneta 3-4

Moderadora e introducción:

Dra. D^a. Lourdes Rezusta Sagasti

Médico Rehabilitador. Complejo Hospitalario de Navarra. Pamplona.

Sarcopenia y paciente frágil

Dr. D. Mikel Izquierdo Redín

Doctor en Ciencias de la Actividad Física y el Deporte. Catedrático de Universidad Pública de Navarra en el Área de Ciencias de la Salud. Fisioterapia. Navarra.

La intensidad del ejercicio

Dr. D. Esteban Gorostiga Ayestaran

Médico Especialista en Medicina del Deporte. Director del Centro de Estudios, Investigación y Medicina del Deporte (CEIMD). Instituto Navarro de Deporte y Juventud. Gobierno de Navarra.

Ejercicio físico en la recuperación de pacientes con encamamiento prolongado

Dr. D. Antonio Galván Ruiz

Médico Rehabilitador. Hospital Universitario Virgen del Rocío. Sevilla.

Coloquio



12.00 - 13.30 h. **MESA: PRESENTACIÓN DE LA SOCIEDAD IBÉRICA DE BIOMECÁNICA EN REHABILITACIÓN SIBREHAB**

Auditorio

Moderadores:

Dra. D^ª. Roser Garreta Figuera

Presidenta de SERMEF.

Dr. D. Jorge Lains

Presidente de la ISPRM (Sociedad Internacional de Medicina Física y Rehabilitación).

La importancia de la evaluación y la biomecánica en la Rehabilitación actual. SIBRehab.

Dra. D^ª. Roser Garreta Figuera

Presidenta de SERMEF.

Retos actuales de la evaluación biomecánica en pacientes músculo esqueléticos.

Dr. D. Joaquim Lluís Chaler Vilaseca

Médico Rehabilitador. Hospital Universitario Mutua Terrasa. Egarsat (SUMA). Barcelona.

Retos actuales de la evaluación biomecánica en pacientes neurológicos.

Dr. D. Jorge Jacinto

PM&R Senior Consultant. Head of Department of Adult Neuro-rehabilitation. Head of the Movement & Gait Analysis. Head of the Adult Botulinum Toxin Clinics. Centro de Medicina de Reabilitação de Alcoitão. Portugal.

Debate sondeo interactivo: preguntas y respuestas en dos direcciones.

12.00 - 13.30 h. **SIMPOSIO: ABORDAJE INTEGRAL DEL PACIENTE ESPÁSTICO: A PROPÓSITO DE UN CASO.**

Luneta 1-2



Moderadora:

Dra. D^ª. Irene de Torres García

Hospital Regional. Málaga.

¿Cuándo empezar a interactuar con el paciente? Diagnóstico, escalas

Dra. D^ª. Helena Bascuñana Ambrós

Médico Rehabilitador. Hospital de la Santa Creu i Sant Pau. Barcelona.

Elección del tratamiento con toxina botulínica: factores a considerar (dosis, músculos, patrón, toxina, localización,..)

Dr. D. Ernesto Candau Pérez

Médico Rehabilitador. Hospital Río Hortega. Valladolid.

Tratamiento del dolor asociado a espasticidad

Dra. D^ª. Aranzazu Vazquez Doce

Médico Rehabilitador. Hospital La Princesa. Madrid.

Si la respuesta no es la que esperamos: anticuerpos, dosis, hipertrofia muscular, intervalos....Toxina botulínica + terapia adyuvante

Dra. D^ª. Carolina de Miguel Benadiba

Médico Rehabilitador. Hospital Universitario Ramón y Cajal. Madrid.



12.00 - 13.30 h. GRUPO DE TRABAJO: REHABILITACIÓN INTERVENCIONISTA. ORÍGENES, PRESENTE Y FUTURO DE LA REHABILITACIÓN INTERVENCIONISTA. ¿PARA QUÉ EL GRUPO?

Ciudadela 14

Moderadores:

Dra. D^a. Virginia Gallart Úbeda

Médico Adjunto. Consorcio Hospital General Universitario de Valencia.

Dr. D. Jacobo Formigo Couceiro

Médico Adjunto. Complejo Hospitalario Universitario de Vigo. Pontevedra.

¿Para qué el grupo? ORÍGENES. ¿De dónde venimos?

Dr. D. José María Climent Barberá

Jefe del Servicio. Hospital General de Alicante.

PRESENTE. ¿Cómo estamos? Resultados de la encuesta de situación actual de la Rehabilitación Intervencionista en España.

Dr. D. Sergio Fuertes González

Médico Adjunto. Hospital General Universitario de Burgos.

FUTURO. ¿Hacia dónde podemos, queremos, debemos ir?

Dr. D. Jacobo Formigo Couceiro

Médico Adjunto. Complejo Hospitalario Universitario de Vigo.

Coloquio. ¿Qué puede, debe y/o quiere aportar cada uno al grupo? ¿Para qué el grupo?

14.00 - 15.30 h. ALMUERZO

15.30 - 17.00 h. MESA: BIOMECÁNICA. 1ª PARTE. REHABILITACIÓN MUSCULOESQUELÉTICA Y LABORAL.

Ciudadela 58

Moderador:

Dr. D. Jesús García Díaz

Médico Rehabilitador. Hospital FREMAP. Sevilla.

Repercusión funcional en patología lumbar. Aportaciones de la biomecánica

Dra. D^a. Eva de Lomas Larrumbide

Médico Rehabilitador. Mutualia. Bilbao.

Dra. D^a. Ágata Vizcaya Iriarte

Médico Rehabilitador. Mutualia. Bilbao.

Utilidad del laboratorio de MAZ para valorar la validación de otro sistema de medición biomecánica

Dra. D^a. Mónica Macía Calvo

Médico Rehabilitador. MAZ. Zaragoza.

Evaluación funcional objetiva: El nuevo reto de la valoración en entornos de Rehabilitación laboral

Dr. D. Joaquim Lluís Chaler Vilaseca

Médico Rehabilitador. Hospital Universitario de Mutua Terrasa. Egarsat (SUMA). Barcelona.



Dra. D^a. Cristina Perucho Pont

*Médico Rehabilitador. Hospital Universitario de Mutua Terrasa. Egarsat (SUMA).
Barcelona.*

Dr. D. Juan Carlos Vives Ortega

*Médico Rehabilitador. Hospital Universitario de Mutua Terrasa. Egarsat (SUMA).
Barcelona.*

Coloquio

15.30 - 17.00 h. MESA: INNOVACIÓN Y SALUD

Auditorio

Dra. D^a. Helena Bascuñana Ambrós

Médico Rehabilitador. Hospital de la Santa Creu i Sant Pau. Barcelona.

Dr. D. Josep María Monguet Fierro

Profesor Titular. Doctor Ingeniero. Universidad Politécnica de Cataluña.

15.30 - 17.00 h. MESA: ACTUALIZACIONES EN GESTIÓN, DIAGNÓSTICO Y TRATAMIENTO DEL LINFEDEMA

Luneta 3-4

Moderadora:

Dra. D^a. Carolina de Miguel Benadiba

Médico Rehabilitador. Hospital Universitario Ramón y Cajal. Madrid.

Coordinación entre unidades de Atención Primaria y Especializada en el linfedema.

Dra. D^a. Marta López Martín

Médico Rehabilitador. Hospital Universitario La Princesa. Madrid.

Ecografía en el diagnóstico y estadiaje del linfedema

Dra. D^a. Carolina de Miguel Benadiba

Médico Rehabilitador. Hospital Universitario Ramón y Cajal. Madrid.

Dra. D^a. María Martín López de Abajo

Médico Rehabilitador. Hospital de Asepeyo. Madrid.

Actualización en el manejo del linfedema

Dra. D^a. Isabel Forner Cordero

Médico Rehabilitador. Hospital Universitari i Politecnic La Fe. Valencia.

Linfedema y ejercicio

Dra. D^a. Roser Belmonte Martínez

Médico Rehabilitador. Hospital Parc de Salut Mar. Barcelona.

Reconstrucción mamaria y linfedema en el cáncer de mama

Dr. D. Florencio Jiménez Martín

Médico Rehabilitador. Hospital Universitario La Paz. Madrid.

Coloquio

15.30 - 18.00 h.

 **IPSEN**
Innovation for patient care

Ecógrafos aportados por

 **SonoSite**
FUJIFILM

**TALLER: GRUPO DE TRABAJO DE REHABILITACIÓN INTERVENCIONISTA.
TALLER 1. INTERVENCIONISMO AVANZADO.**

Ciudadela 14

Coordinadores:

Dr. D. Luis Eduardo Alarcón Mora

Médico Rehabilitador. Hospital Nisa. Sevilla.

Dra. D^a. Beatriz Rendon Fernández

Médico Rehabilitador. Hospital Universitario Virgen del Rocío de Sevilla.

Identificación Anatómica e Intervencionismo de Columna Cervical

- Técnicas de neurolocalización
- Bloqueo facetar
- Infiltración de toxina botulínica en síndrome miofascial de cintura escapular.

Dr. D. Diego Benítez Pareja

Adjunto de Anestesiología y Reanimación. Unidad de Tratamiento del Dolor en Hospital Universitario Puerta del Mar de Cádiz.

Profesores de Taller:

Dr. D. Jorge Rodríguez García

Médico Rehabilitador. Hospital Virgen del Rocío. Sevilla.

Dr. D. Jacobo Formigo Couceiro

Médico Adjunto. Servicio de Medicina Física y Rehabilitación. Complejo Hospitalario Universitario de Vigo.

Dr. D. José María Climent Barberá

Jefe del Servicio de Medicina Física y Rehabilitación. Hospital General de Alicante.

Dra. D^a. Victoria Vidal

Hospital Universitario Virgen Macarena. Sevilla.

Dr. D. Francisco Cholbi Llobell

Médico Adjunto. Medicina Física y Rehabilitación. Hospital General Universitario de Alicante.

Identificación Anatómica e Intervencionismo de Columna Lumbo-Pélvica

- Bloqueo facetario.
- Bloqueo caudal.
- Infiltración de toxina botulínica en síndrome miofascial de cintura pélvica.

Dr. D. Jorge Rodríguez García

Médico Rehabilitador. Hospital Virgen del Rocío. Sevilla.

Profesores de Taller:

Dr. D. Diego Benítez Pareja

Adjunto de Anestesiología y Reanimación. Unidad de Tratamiento del Dolor en Hospital Universitario Puerta del Mar de Cádiz.

Dr. D. Jacobo Formigo Couceiro

Médico Adjunto. Servicio de Medicina Física y Rehabilitación. Complejo Hospitalario Universitario de Vigo.

Dr. D. José María Climent Barberá

Jefe del Servicio de Medicina Física y Rehabilitación. Hospital General de Alicante.



Dra. D^a. Victoria Vidal
Hospital Universitario Virgen Macarena. Sevilla.
Dr. D. Luis Eduardo Alarcón Mora
Médico Rehabilitador. Hospital Nisa. Sevilla.

Infiltración Ecoguiada de Músculos en la Mano Espástica

Dr. D. Francisco Javier Juan García
Jefe de Servicio de Medicina Física y Rehabilitación. Complejo Hospitalario Universitario de Vigo.

Profesores de Taller:

Dra. D^a. Beatriz Rendon Fernández
Médico Rehabilitador. Hospital Universitario Virgen del Rocío de Sevilla.

Dr. D. Luis Eduardo Alarcón Mora
Médico Rehabilitador. Hospital Nisa. Sevilla.

Dr. D. Jesús Figueroa Rodríguez
Jefe de Servicio de Medicina Física y Rehabilitación. Complejo Hospitalario Universitario de Santiago de Compostela.

Dr. D. Jacobo Formigo Couceiro
Médico Adjunto. Servicio de Medicina Física y Rehabilitación. Complejo Hospitalario Universitario de Vigo.

Dra. D^a. Beatriz Samitier Pastor
Médico Adjunto. Medicina Física y Rehabilitación. Hospital de Mataró. Barcelona.

16.00 - 19.00 h. TALLER: EVALUACIÓN CLÍNICA E INFILTRACIÓN ECOGUIADA DE TOXINA BOTULÍNICA A PACIENTES ESPÁSTICOS. PRÁCTICA INTERACTIVA EN DIRECTO.

Salas Gola y Corona



**TOSHIBA
MEDICAL**

Dra. D^a. Teresa Cisneros Lanuza
Médico Rehabilitador. Hospital Reina Sofía. Tudela.

Dr. D. Carlos Cordero García
Médico Rehabilitador. Hospital Juan Ramón Jiménez. Huelva.

Dr. D. Santiago Martínez Gorostiaga
Médico Rehabilitador. Complejo Hospitalario de Navarra. Pamplona.

Dr. D. Xoan Miguens Vázquez
Médico Rehabilitador. Complejo Hospitalario Universitario de Ourense.

17.00 - 18.00 h. CHARLA MAGISTRAL: INVESTIGACIÓN Y PUBLICACIONES EN MEDICINA FÍSICA Y REHABILITACIÓN: EL ARTÍCULO CIENTÍFICO IDEAL

Auditorio

Prof. Dr. Walter R. Frontera
Chair of the Department of Physical Medicine and Rehabilitation (PM&R). Medical Director of Rehabilitation Services. Vanderbilt University Medical Center. Nashville, Tennessee. USA.

17.00 - 18.30 h. GRUPO DE TRABAJO: LINFEDEMA

Luneta 3-4

Moderadora:

Dra. D^a. Isabel Forner Cordero

Médico Rehabilitador. Hospital Universitari i Politecnic La Fe. Valencia.

Diagnóstico y tratamiento del linfedema de mama

Dra. D^a. Laura Millán Casas

Médico Rehabilitador. Hospital General La Mancha Centro de Alcázar de San Juan. Ciudad Real.

Ondas de choque en el linfedema

Sra. D^a. Remedios Ruiz Miñarro

Fisioterapeuta y Linfoterapeuta. Clínica Salut i Esport. Barcelona

Síndrome de dolor postmastectomía y experiencia con gabapentina

Dr. D. Juan M^a de Miguel Jimeno

Médico Rehabilitador. Hospital de San Pedro. Logroño.

18.00 - 20.00 h. MESA: BIOMECÁNICA. 2ª PARTE. REHABILITACIÓN NEUROLÓGICA Y GERIÁTRICA.

Ciudadela 58

Moderador:

Dr. D. Joaquín Lluís Chaler Vilaseca

Médico Rehabilitador. Hospital Universitario de Mutua Terrasa. Egarsat (SUMA). Barcelona.

La traslación de resultados del análisis del movimiento del “laboratorio experimental” a la aplicabilidad clínica en Rehabilitación Médica

Dr. D. Juan Carlos Miangolarra Page

Profesor de Medicina Física y Rehabilitación. Director del Laboratorio de Análisis del Movimiento, Biomecánica, Ergonomía y Control Motor. Universidad Rey Juan Carlos. Jefe del Servicio de Medicina Física y Rehabilitación. Hospital de Fuenlabrada. Madrid.

Dinámica de recuperación de la marcha del paciente hemipléjico tras ictus agudo: estudio cinemático

Dr. D. Enrique Viosca Herrero

Médico Rehabilitador. Hospital La Fe. Valencia.

Dr. D. Miguel Matas Osa

Médico Rehabilitador. Hospital La Fe. Valencia.

Dr. D. Juan Manuel Belda Lois

Médico Rehabilitador. Hospital La Fe. Valencia.

Innovación biomecánica en el desarrollo de nuevas tecnologías de screening para la valoración de riesgos de caídas

Dr. D. J. David Garrido Jaén

Médico Rehabilitador. Instituto de Biomecánica. Valencia.

Coloquio



18.00 - 20.00 h.

TALLER: GRUPO DE TRABAJO DE REHABILITACIÓN INTERVENCIONISTA. TALLER 2. INTERVENCIONISMO AVANZADO.

Ciudadela 14



Ecógrafos aportados por



Coordinador:

Dr. D. Luis Eduardo Alarcón Mora

Médico Rehabilitador. Hospital Nisa. Sevilla.

Dra. D^a. Beatriz Rendon Fernández

Médico Rehabilitador. Hospital Universitario Virgen del Rocío de Sevilla.

Evaluación avanzada del hombro. Identificación de las principales patologías músculo-esqueléticas.

- Tendinosis
- Roturas parciales
- Roturas completas
- Impigements

Dr. D. Manuel Rodríguez-Piñero Durán

Jefe de Servicio de Medicina Física y Rehabilitación. Hospital Universitario Virgen Macarena de Sevilla.

Dra. D^a. Aguasantas Jiménez Sarmiento

Médico Adjunto de Medicina Física y Rehabilitación. Hospital Universitario Virgen del Rocío. Sevilla.

Profesores de Taller:

Dr. D. Antonio Galván Ruiz

Médico Rehabilitador. Hospital Universitario Virgen del Rocío. Sevilla.

Dra. D^a. M^a Oliva González Oria

Médico Rehabilitador. Hospital Universitario Virgen Macarena. Sevilla.

Dr. D. Sergio Fuertes González

Médico Adjunto de Medicina Física y Rehabilitación. Hospital General Universitario de Burgos.

Dra. D^a. Virginia Toro Méndez

Hospital Universitario Virgen Macarena. Sevilla.

Dra. D^a. Nuria Rodríguez Pajuelo

Hospital de San Juan de Dios. Bormujos.

Indicaciones de aplicación de toxina botulínica e identificación anatómica en espasticidad

Indicaciones de aplicación de toxina botulínica en los patrones de espasticidad e identificación anatómica ecográfica.

Dr. D. Lluís Guirao Cano

Jefe de Servicio de Medicina Física y Rehabilitación. Hospital de Mataró. Barcelona.

Dr. D. Luis Eduardo Alarcón Mora

Médico Rehabilitador. Hospital Nisa. Sevilla.

Profesores de Taller:

Dra. D^a. Beatriz Rendon Fernández

Médico Rehabilitador. Hospital Universitario Virgen del Rocío de Sevilla.

Dr. D. Jesús Figueroa Rodríguez



Jefe de Servicio de Medicina Física y Rehabilitación. Complejo Hospitalario Universitario de Santiago de Compostela.

Dra. D^a. María Mercedes Guardia Pérez
Complejo Hospitalario Torrecárdenas. Almería.

Dra. D^a. Begoña María Ferrer González
Hospital Universitario Virgen del Rocío. Sevilla.

Dr. D. Vicente Marimón Hoyos

Médico Adjunto. Medicina Física y Rehabilitación. Hospital General Universitario de Alicante.

18.00 - 19.30 h. MESA: ÉTICA, COMUNICACIÓN, REHABILITACIÓN

Auditorio

Moderadores:

Dra. D^a. Pilar León Sanz

Profesor Titular de Historia de la Medicina, Universidad de Navarra. Secretaria de la Comisión de Deontología (Colegio Oficial de Médicos de Navarra). Pamplona.

Dr. D. Félix Ceberio Balda

Médico Rehabilitador. Complejo Hospitalario de Navarra. Pamplona.

Presentación

Dra. D^a. Pilar León Sanz

Profesor Titular de Historia de la Medicina, Universidad de Navarra. Secretaria de la Comisión de Deontología (Colegio Oficial de Médicos de Navarra). Pamplona.

Evolución de la rehabilitación a través de las narrativas de los pacientes

Prof. D^a. Rosa Ballester Añón

Catedrática Emérita de Historia de la Medicina. Universidad Miguel Hernández de Elche. Alicante.

Comunicación y rehabilitación: cuestiones éticas en el trabajo diario

Dr. D. Félix Ceberio Balda

Médico Rehabilitador. Complejo Hospitalario de Navarra. Pamplona.

Espacios profesionales de comunicación: una visión ética

Dra. D^a. Juana Caballín Yarnoz

Gerontóloga. Presidenta de la Comisión de Deontología (Colegio Oficial de Médicos de Navarra). Pamplona.

Coloquio

18.00-19.00 h. REUNIÓN DE SOCIEDADES FILIALES

Luneta 1-2



- 18.30-20.00 h. TALLER BÁSICO DE REHABILITACIÓN DE SUELO PÉLVICO**
Luneta 3-4
- Anatomía y fisiología**
Dra. D^a. Maialen Fernández de Retana Achutegui
Médico Rehabilitador. Complejo Hospitalario de Navarra. Pamplona.
- Historia Clínica y exploración**
Dra. D^a. Miriam Benito Ruiz
Médico Rehabilitador. Hospital Sierrallana. Torrelavega.
- Diagnóstico y tratamiento**
Dra. D^a. Paulina Flores Guillins
Médico Rehabilitador. Hospital San Juan de Dios. Pamplona.

VIERNES 19 DE MAYO

- 08.30 - 09.30 h. DEFENSA DE COMUNICACIONES ORALES. SESIÓN 2.**
Sala de Cámara
- Moderadora:
Dra. D^a. Teresa Cisneros Lanuza
Médico Rehabilitador. Hospital Reina Sofía. Tudela.

- 08.30 - 09.30 h. DEFENSA DE COMUNICACIONES ORALES. SESIÓN 3.**
Sala Ciudadela 14
- Moderadora:
Dra. D^a. Paulina Flores Guillins
Médico Rehabilitador. Hospital San Juan de Dios. Pamplona.

- 08.30 - 09.30 h. DEFENSA DE COMUNICACIONES ORALES. SESIÓN 4.**
Sala Ciudadela 58
- Moderador:
Dr. D. Luis Eduardo Alarcón Mora
Médico Rehabilitador. Hospital Nisa. Sevilla.

- 08.30 - 09.30 h. DEFENSA DE COMUNICACIONES ORALES. SESIÓN 5.**
Sala Luneta 1-2
- Moderadora:
Dra. D^a. Pilar Laparte Escorza
Médico Rehabilitador. Hospital Garcia Orcoyen. Estella.

08.30 - 10.30 h.

Con el aval de las
Sociedades Científicas:



MESA: III SIMPOSIO SOBRE EVIDENCIAS DE ONDAS DE CHOQUE EN MEDICINA FÍSICA Y REHABILITACIÓN

Luneta 3-4

Moderadoras:

Dra. D^a. Silvia Ramón Rona

Coordinadora del Grupo de Trabajo Ondas de Choque SERMEF. Directora del Servicio de Rehabilitación y Fisioterapia del Hospital Quirón. Barcelona.

Dra. D^a. María Yebra Martínez

Médico Rehabilitador. Secretaria Grupo Trabajo Ondas de Choque SERMEF. EOXI Ourense.

Recordatorio de Principios físicos y biológicos de las Ondas de Choque

Dra. D^a. María Yebra Martínez

Médico Rehabilitador. Secretaria Grupo Trabajo Ondas de Choque SERMEF. EOXI Ourense.

Indicaciones avaladas y novedades en consensos internacionales. Complicaciones de las ondas de choque

Dra. D^a. Silvia Ramón Rona

Coordinadora del Grupo de Trabajo Ondas de Choque SERMEF. Directora del Servicio de Rehabilitación y Fisioterapia del Hospital Quirón. Barcelona.

Evidencia, método y propuesta de PROTOCOLOS DE ACTUACIÓN en:

Tendinopatías de miembros superiores

Dra. D^a. Silvia Ramón Rona

Coordinadora del Grupo de Trabajo Ondas de Choque SERMEF. Directora del Servicio de Rehabilitación y Fisioterapia del Hospital Quirón. Barcelona.

Tendinopatías de miembros inferiores

Dr. D. Santiago Miranda Bautista

Médico Rehabilitador. Hospital Ramón y Cajal. Madrid.

Dolor Miofascial

Dra. D^a. Leonor Hernández Sierra

Médico Rehabilitador. Vocal Junta Directiva SETOC. Reus. Tarragona.

Patología Neurológica

Dra. D^a. Mercè Avellanet Viladomat

Unitat de Desenvolupament Infantil. Servei Andorrà d'Atenció Sanitària. Rehabilitación y Medicina Física. Hospital Nostra Senyora de Meritxell. Andorra.

Indicaciones en piel

Dra. D^a. Silvia Ceruelo Abajo

Médico Rehabilitador. Hospital Nacional de Paraplégicos. Toledo.

Nuevos horizontes. Nuevas indicaciones

Dr. D. Miguel Salmerón Celi

Médico Rehabilitador. Hospital Francesc de Borja Gandía. Valencia.

Coloquio



09.30 - 11.30 h. **MESA: LESIÓN MEDULAR CRÓNICA. QUÉ DEBE CONOCER EL MÉDICO REHABILITADOR NO EXPERTO**

Sala de Cámara

Moderador:

Dr. D. Miguel Ángel González Viejo

Jefe Clínico. Unidad Lesionados Medulares. Hospital Vall d' Hebron. Barcelona.

Introducción. El porqué de la mesa

Dr. D. Miguel Ángel González Viejo

Jefe Clínico. Unidad Lesionados Medulares. Hospital Vall d' Hebron. Barcelona.

Mielopatía cervical, esa desconocida

Dra. D^a. Karla Rojas Cuotto

Médico Adjunto. Unidad Lesionados Medulares. Hospital Vall d' Hebron. Barcelona.

Dolor neuropático y siringomielia

Dr. D. Miguel Ángel González Viejo

Jefe Clínico. Unidad Lesionados Medulares. Hospital Vall d' Hebron. Barcelona.

Espasticidad. Qué tratar y cómo

Dra. D^a. Lluïsa Montesinos Magraner

Médico Adjunto. Unidad Lesionados Medulares. Hospital Vall d' Hebron. Barcelona.

Sistema respiratorio. Complicaciones frecuentes LM crónico

Dra. D^a. Alba Gómez Garrido

Médico Adjunto. Unidad Rehabilitación Cardiorespiratoria. Hospital Vall d' Hebron. Barcelona.

Vejiga neurógena. Control y seguimiento

Dra. D^a. Marta Allué López

Médico Adjunto. Unidad Neurourología. Hospital Vall d' Hebron. Barcelona.

Intestino neurógeno

Dr. D. Miguel Ángel González Viejo

Jefe Clínico. Unidad Lesionados Medulares. Hospital Vall d' Hebron. Barcelona.

Sexualidad

Dra. D^a. Karla Rojas Cuotto

Médico Adjunto. Unidad Lesionados Medulares. Hospital Vall d' Hebron. Barcelona.

Úlceras por presión

Dra. D^a. Patricia Launois Obregón

Médico Adjunto. Unidad Lesionados Medulares Hospital Vall d' Hebron. Barcelona.

Ejercicio físico y patología músculo esquelética

Dra. D^a. Lluïsa Montesinos Magraner

Médico Adjunto. Unidad Lesionados Medulares Hospital Vall d' Hebron. Barcelona.

Coloquio

09.30 - 11.30 h.



Ecógrafos aportados por



**TALLER: GRUPO DE TRABAJO DE REHABILITACIÓN INTERVENCIONISTA.
TALLER 2: INTERVENCIONISMO BÁSICO.**

Ciudadela 14

Coordinadora:

Dra. D^a. Antonia Pilar Soriano Guillén

Médico Adjunto de Medicina Física y Rehabilitación. Hospital Universitario Miguel Servet de Zaragoza.

Aspectos sonológicos básicos de las principales articulaciones.

Dr. D. Esteban Mayayo Sinues

Médico Adjunto del Servicio de Radiología. Sección Unidad de Musculoesquelético. Hospital Universitario Miguel Servet de Zaragoza.

Aspectos sonológicos básicos en musculatura espástica.

Dr. D. Jesús Figueroa Rodríguez

Jefe de Servicio de Medicina Física y Rehabilitación. Complejo Hospitalario Universitario de Santiago de Compostela.

Taller Práctico

Dr. D. Francisco Javier Juan García

Jefe de Servicio de Medicina Física y Rehabilitación. Complejo Hospitalario Universitario de Vigo.

Dr. D. Jacobo Formigo Couceiro

Médico Adjunto. Servicio de Medicina Física y Rehabilitación. Complejo Hospitalario Universitario de Vigo.

Dra. D^a. Antonia Pilar Soriano Guillén

Médico Adjunto. Servicio de Medicina Física y Rehabilitación. Hospital Universitario Miguel Servet de Zaragoza.

Dr. D. Esteban Mayayo Sinues

Médico Adjunto. Servicio de Radiología. Sección Unidad de Musculoesquelético. Hospital Universitario Miguel Servet de Zaragoza.

Dr. D. Jesús Figueroa Rodríguez

Jefe de Servicio de Medicina Física y Rehabilitación. Complejo Hospitalario Universitario de Santiago de Compostela.

09.30 - 11.30 h.



SIMPOSIO: ¿CÓMO CUBRIR LAS NECESIDADES TERAPÉUTICAS DEL PACIENTE CON ESPASTICIDAD? NUESTRA EXPERIENCIA.

Ciudadela 58

Moderadora:

Dra. D^a. Roser Garreta Figuera

Médico Rehabilitador. Hospital Universitario Mutua Terrassa. Ergasat (SUMA). Barcelona.

Mi experiencia en la fijación de los objetivos del tratamiento con toxina botulínica. Perspectiva del paciente.

Dr. D. Jorge Jacinto

PM&R Senior Consultant. Head of Department of Adult Neuro-rehabilitation. Head of the Movement & Gait Analysis. Head of the Adult Botulinum Toxin Clinics. Centro de Medicina de Reabilitação de Alcoitão. Portugal.



Mi experiencia en el uso de las escalas de valoración de la espasticidad.

Dra. D^a. Lourdes López de Munain Marqués

Jefe de Servicio de Medicina Física y Rehabilitación. Hospital Universitario Marqués de Valdecilla. Santander.

Mi experiencia en la dosificación de toxina botulínica para el tratamiento de la espasticidad.

Dr. D. Andrea Santamato

Profesor. Departamento de Medicina Física y Rehabilitación, Universidad de Foggia. Italia.

Mi experiencia en cuanto a la periodicidad para la administración de toxina botulínica.

Dr. D. José María Climent Barberá

Jefe del Servicio de Medicina Física y Rehabilitación. Hospital General de Alicante.

09.30 - 11.30 h.

SIMPOSIO: LA VISIÓN DEL REHABILITADOR EN EL TRATAMIENTO DEL PACIENTE CON DOLOR CRÓNICO.

Luneta 1-2

Moderador:

Dr. D. Enrique Sainz de Murieta García de Galdeano

Médico Rehabilitador. Complejo Hospitalario de Navarra. Pamplona.

Evaluación y manejo de las complicaciones en la periferia

Dr. D. Carlos Cordero García

Médico Rehabilitador. Hospital Juan Ramón Jiménez. Huelva.

Identificando los signos de sensibilización central del dolor crónico

Dr. D. Alejandro Alcina Navarro

Médico Rehabilitador. Hospital del Henares. Madrid.



10.30 - 11.30 h.

TALLER: ONDAS DE CHOQUE

Luneta 3-4

Moderadora:

Dra. D^a. Silvia Ramón Rona

Coordinadora del Grupo de Trabajo Ondas de Choque SERMEF. Directora del Servicio de Rehabilitación y Fisioterapia del Hospital Quirón. Barcelona.

Tendón 1 básico (Extremidades Superiores)

- Supraespinoso
- Epicondilopatía
- Epitrocleeopatía

Dr. D. Miguel Salmerón Celi

Médico Rehabilitador. Hospital Francesc de Borja Gandía. Valencia.

Tendón 2 avanzado (Extremidades Superiores)

- Supraespinoso
- Epicondilopatía
- Epitrocleeopatía



Expertos en ondas de choque.

www.ondaschoque.net



Dra. D^a. Silvia Ramón Rona

Coordinadora del Grupo de Trabajo Ondas de Choque SERMEF. Directora del Servicio de Rehabilitación y Fisioterapia del Hospital Quirón. Barcelona.

Tendón 3 básico (Extremidades Inferiores)

- Síndrome de dolor en el trocánter mayor
- Tendinopatía patelar
- Tendinopatía Aquilea
- Fascitis plantar

Dr. D. Santiago Miranda Bautista

Hospital Ramón y Cajal. Madrid.

Tendón 4 avanzado (Extremidades Inferiores)

- Síndrome de dolor trocantéreo (bursitis trocanterea)
- Tendinopatía patelar
- Tendinopatía Aquilea
- Fascitis plantar

Dra. D^a. María Yebra Martínez

Médico Rehabilitador. Secretaria Grupo Trabajo Ondas de Choque SERMEF. EOXI Ourense.

Músculo miofascial

Dra. D^a. Leonor Hernández Sierra

Médico Rehabilitador. Vocal Junta Directiva SETOC. Reus. Tarragona.

Neurología

Dra. D^a. Silvia Ceruelo Abajo

Médico Rehabilitador. Hospital Nacional de Paraplégicos. Toledo.

Piel

Dra. D^a. Mercè Avellanet Viladomat

Unitat de Desenvolupament Infantil. Servei Andorrà d'Atenció Sanitària. Rehabilitación y Medicina Física. Hospital Nostra Senyora de Meritxell. Andorra.

11.30 - 12.00 h. **PAUSA- CAFÉ**

12.00 - 13.00 h. **MEMORIAL JUAN PARREÑO
REHABILITATION - THE HEALTH STRATEGY OF THE 21ST CENTURY**



Sala de Cámara

Dr. D. Jorge Laíns

Presidente de la ISPRM (Sociedad Internacional de Medicina Física y Rehabilitación).

13.00 - 14.30 h. **ASAMBLEA GENERAL**
Sala de Cámara

14.30 - 16.00 h. **ALMUERZO**



16.00 - 17.30 h. MESA: ACTUALIZACIÓN EN REHABILITACIÓN CARDIACA.

Sala de Cámara

Moderadora:

Dra. D^a. Adela María Gómez González

Médico Rehabilitador. Hospital Universitario Virgen de la Victoria. Málaga.

Conceptos básicos sobre ejercicio físico.

Dr. D. Guillermo Miranda Calderín

Médico Adjunto. Hospital Universitario Móstoles. Madrid.

Metodología de entrenamientos aeróbicos

Dr. D. Koldobika Villelabeitia Jaureguiza

Jefe Servicio. Hospital Universitario Infanta Elena. Madrid.

Prescripción ejercicio en insuficiencia cardiaca

Dra. D^a. Alba Gómez Garrido

Médico Adjunto. Hospital Universitario Vall d'Hebron. Barcelona.

Encuesta mundial sobre Rehabilitación Cardiaca: papel del médico rehabilitador

Dra. D^a. Marta Supervia Pola

Médico Adjunto. Hospital Universitario Miguel Servet. Zaragoza.

**16.00 - 17.30 h. GRUPO DE TRABAJO DE GESTIÓN:
PRESENTACIÓN DE ACTIVIDADES DEL GRUPO DE TRABAJO.**

Ciudadela 14

Presentadora:

Dra. D^a. Marina Tirado Reyes

Jefe de Servicio. Directora Unidad de Gestión Clínica de Rehabilitación. Hospital Universitario Carlos Haya. Málaga.

16.00 - 17.30 h. ASAMBLEA DE LA SOCIEDAD ESPAÑOLA DE REHABILITACIÓN GERIÁTRICA

Ciudadela 58

**16.00 - 17.30 h. GRUPO DE TRABAJO DE DOLOR - GETIDOR.
CURSO DE INSTRUCCIÓN: DOLOR LUMBAR: HAY VIDA MÁS ALLÁ DE LA
HERNIA DISCAL**

Luneta 1

Moderador:

Dr. D. Xoan Miguens Vázquez

Médico Rehabilitador. Complejo Hospitalario Universitario de Ourense.

Introducción: Dolor lumbar en cifras: objetividad más allá de la realidad

Dr. D. Xoan Miguens Vázquez

Médico Rehabilitador. Complejo Hospitalario Universitario de Ourense.

Resonancia normal...¿y ahora qué?

Dr. D. Xoan Miguens Vázquez

Médico Rehabilitador. Complejo Hospitalario Universitario de Ourense.

Enfoque por efectores nociceptivos

Dr. D. José María Climent Barberá

Jefe del Servicio de Medicina Física y Rehabilitación. Hospital General de Alicante.

Dolor miofascial: de omnipresente a protagonista en solitario

Dr. D. Marc Colomer Giralt

Médico Rehabilitador. Servicio de Rehabilitación Mataró-Maresme. Hospital Universitario Germans Trias i Pujol. Badalona.

Visualizando y tratando al culpable mediante ecografía

Dr. D. Jacobo Formigo Couceiro

Médico Rehabilitador. Complejo Hospitalario Universitario de Vigo.

Mil y una ortesis lumbares... ¿cuál elegir?

Dr. D.ª María Vázquez Guimaraens

Médico Rehabilitador. Complejo Hospitalario Universitario de Ourense.

16.00 - 17.00 h. GRUPO DE TRABAJO DE OSTEOPOROSIS

Luneta 2

Moderadoras:

Dra. D.ª María Elena Martínez Rodríguez

Médico Rehabilitador. Hospital Universitario Ramón y Cajal. Madrid.

Dra. D.ª Soraya Hijazi Vega

Médico Rehabilitador. Complejo Hospitalario Universitario de Albacete.

16.00 - 17.30 h. SOREFON: LA DISFAGIA OROFARINGEA COMO SÍNTOMA CLAVE

Luneta 3

La disfagia orofaríngea en Rehabilitación: cuándo y cómo sospecharla

Dra. D.ª María Elena Martínez Miralles

Médico Rehabilitador. Hospital Universitario Torrecárdenas. Almería.

Pruebas instrumentadas en el diagnóstico de la disfagia orofaríngea videofluoroscopia como prueba de referencia

Dra. D.ª Francisca Carrión Pérez

Médico Rehabilitador. Hospital Universitario Virgen de las Nieves. Granada.

Actualización en el manejo terapéutico de la disfagia orofaríngea

Dra. D.ª Adela Benítez Guerrero

Médico Rehabilitador. Hospital Universitario Carlos Haya. Málaga.

Protocolo de actuación en la disfagia orofaríngea: del diagnóstico clínico al tratamiento

Dra. D.ª Irene Gurruchaga Gutiérrez

Médico Rehabilitador. Fundación Jiménez Díaz. Madrid.

16.00 - 17.00 h. GRUPO DE TRABAJO DE ONDAS DE CHOQUE

Luneta 4

Moderadora:

Dra. D.ª Silvia Ramón Rona

Coordinadora del Grupo de Trabajo Ondas de Choque SERMEF. Directora del Servicio de Rehabilitación y Fisioterapia del Hospital Quirón. Barcelona.



17.00 - 18.30 h. CURSO: OSTEOPOROSIS
Luneta 2

Marcadores óseos. Esos grandes desconocidos.

Dra. D^a. María Elena Martínez Rodríguez

Médico Rehabilitador. Hospital Universitario Ramón y Cajal. Madrid.

Manejo práctico de los marcadores óseos en la consulta de Rehabilitación

Dra. D^a. Carmen Ollé Solé

Médico Rehabilitador. Hospital Universitario de Bellvitge. Barcelona.

17.00 - 18.00 h. GRUPO DE TRABAJO DE LA REVISTA REHABILITACIÓN(MADR): CÓMO MEJORAR LAS HABILIDADES DE REVISOR (Y AUTOR). EQUIPO EDITORIAL DE REHABILITACIÓN(MADR).
Luneta 4

Moderador y ponente:

Dr. D. Joaquín Lluís Chaler Vilaseca

Médico Rehabilitador. Hospital Universitario de Mutua Terrasa. Egarsat (SUMA). Barcelona.-

- Introducción. Estructura de una revisión ideal
- Cuestiones éticas y su planteamiento
- Metodología estadística y cálculo de la muestra
- Selección de muestras
- Estilo de redacción y exposición de datos clara. Cómo estructurar bien la información
- Gráficas y tablas
- Coloquio

17.30 - 19.00 h. MESA.
Sala de Cámara



Centro Ortopédico Tecnológico
ottobock.

Protocolos de protetización en Miembro Superior.

Sra. D^a. Clara Gómez Puig

Fisioterapeuta y Técnico Ortoprotésico. Centro Ortopédico Tecnológico y Hospital San Juan de Dios. Barcelona.

Nuevas tecnologías dispositivos electrónicos.

Sra. D^a. Paula Campos Arrojó

Fisioterapeuta y Terapeuta Ocupacional. Responsable del Departamento de Rehabilitación de Amputados y Pacientes Neurológicos en Otto Bock Ibérica.

17.30 - 19.00 h. MESA: CALIDAD ASISTENCIAL EN REHABILITACIÓN
Ciudadela 14

Moderadora:

Dra. D^a. Nora Arrizabalaga Sarría

Jefe de Servicio de Rehabilitación del Hospital San Juan de Dios. Pamplona.



Sistemas de Calidad: Herramienta de gestión en Rehabilitación

Dra. D^a. Nora Arrizabalaga Sarriá

Jefe de Servicio de Rehabilitación del Hospital San Juan de Dios. Pamplona.

CALIDAD: ¿Burocracia o aseguramiento del trabajo bien hecho?

Sr. D. David Iriarte Aguirre

Responsable del Área de Recursos Humanos y Docencia. Hospital San Juan de Dios. Pamplona.

Calidad en la práctica clínica: día a día en un Servicio de Rehabilitación

Dra. D^a. Marina Tirado Reyes

Jefe de Servicio. Directora Unidad de Gestión Clínica de Rehabilitación. Hospital Universitario Carlos Haya. Málaga.

Coloquio

17.30 - 18.30 h.

CONFERENCIA: LA ENFERMEDAD Y EL ARTE DE CURAR EN EL CAMINO DE SANTIAGO

Ciudadela 58

Dr. D. Juan Ramón Corpas Mauleon

Médico de Atención Primaria. Pamplona.

17.30 - 18.30 h.

NUEVOS HORIZONTES EN EL TRATAMIENTO DEL DOLOR.

Luneta 1

Dr. D. Carlos R. Plata Salamán

Chief Scientific Officer. Chief Medical Officer and Head of R&D.

**ESTEVE**
más cerca

17.30 - 19.00 h.

REUNIÓN DE LA SOCIEDAD ESPAÑOLA DE REHABILITACIÓN DE DAÑO CEREBRAL ADQUIRIDO (SERDACE)

Luneta 3

Moderadora:

Dra. D^a. M^a del Carmen Martínez Garre

Médico Rehabilitador. Hospital Vall d'Hebron. Barcelona. Presidenta de la Sociedad Española de Rehabilitación del Daño Cerebral Adquirido (SERDACE).

Angiogénesis y Neuroreparación en la lesión vascular cerebral. Marcadores biológicos de neuroplasticidad en la rehabilitación del ictus

Dr. D. Xavier Buxó Masip

Médico Adjunto. Unidad de Daño Cerebral. Servicio de Rehabilitación Hospital Universitario Vall d'Hebron. Barcelona.

Valoración del registro de la atención de pacientes de Daño Cerebral en España: Estado actual

Dra. D^a. Inmaculada Bori de Fortuny

Médico Rehabilitador. Hospital Universitario Vall d'Hebron. Barcelona.

Renovación de la Junta SERDACE



18.00 - 19.30 h. DEFENSA DE COMUNICACIONES ORALES. SESIÓN 12.

Luneta 4

Moderadora:

Dra. D^a. Esther Aparicio Jiménez

Médico Rehabilitador. Hospital Reina Sofía. Tudela.

18.30 - 19.30 h. DEFENSA DE COMUNICACIONES ORALES. SESIÓN 8.

Sala Ciudadela 58

Moderadora:

Dra. D^a. Milagros Casado Casado

Médico Rehabilitador. Clínica Universidad de Navarra.

18.30 - 19.30 h. DEFENSA DE COMUNICACIONES ORALES. SESIÓN 9.

Luneta 1

Moderador:

Dr. D. Félix Ceberio Balda

Médico Rehabilitador. Complejo Hospitalario de Navarra. Pamplona.

18.30 - 20.00 h. DEFENSA DE COMUNICACIONES ORALES. SESIÓN 10.

Luneta 2

Moderadora:

Dra. D^a. Ana Isabel Garaikoetxea Zazpe

Médico Rehabilitador. Complejo Hospitalario de Navarra. Pamplona.

19.30 - 19.30 h. DEFENSA DE COMUNICACIONES ORALES. SESIÓN 11.

Luneta 3

Moderadora:

Dra. D^a. Isabel Gambarte Valencia

Médico Rehabilitador. Complejo Hospitalario de Navarra. Pamplona.

19.00 - 20.00 h. DEFENSA DE COMUNICACIONES ORALES. SESIÓN 6.

Sala de Cámara

Moderadora:

Dra. D^a. M^a Teresa Lizarraga Errea

Médico Rehabilitador. Complejo Hospitalario de Navarra. Pamplona.

19.00 - 20.00 h. DEFENSA DE COMUNICACIONES ORALES. SESIÓN 7.

Sala Ciudadela 14

Moderadora:

Dra. D^a. Irene Laínez Zaragüeta

Médico Rehabilitador. Complejo Hospitalario de Navarra. Pamplona.

21.00 h.

CENA DE GALA

Restaurante Castillo de Gorraiz

Para la cena de gala se sugiere que predomine el color blanco en la vestimenta en homenaje a las fiestas de San Fermín.

SÁBADO 20 DE MAYO

09.30 - 11.00 h. **MESA: INNOVACIÓN EN REHABILITACIÓN**

Sala Ciudadela 14

Moderador:

Dr. D. Enrique Sainz de Murieta García de Galdeano

Médico Rehabilitador. Complejo Hospitalario de Navarra. Pamplona.

Modelo Integrado de Rehabilitación en Navarra

Dr. D. Alfredo Martínez Larrea

Director de Asistencia Sanitaria al Paciente del Servicio Navarro de Salud-Osasunbidea.

Presentación de IREHLAB

Dr. D. Ricardo Llavona Fernández

Healthcare Advisor and Management Biocrew. Oviedo. Asturias. Jefe del Servicio de Rehabilitación. Delegación internacional Ibermutuamur Asturias.

Salud Conectada y Rehabilitación

Dra. D^a. Estefanía Guisado Fernández

Physical Medicine and Rehabilitation Connected Health. PhD Candidate at University College of Dublin. Ireland.

Realidad Virtual y Rehabilitación

Dr. D. Sergio Fuertes González

Médico Rehabilitador. Hospital General Universitario de Burgos.

Robótica y Rehabilitación

Dr. D. Samuel Franco Domínguez

Médico Rehabilitador. Complejo Hospitalario de Soria.

Coloquio

09.30 - 11.00 h. **MESA: REHABILITACIÓN DE LA PATOLOGÍA DE CUERDA VOCAL. ENFOQUE MULTIDISCIPLINAR**

Luneta 1

Moderadora:

Dra. D^a. Paulina Flores Guillins

Médico Rehabilitador. Hospital San Juan de Dios. Pamplona.

Anatomía Laringe 3D

Dr. D. Enrique Maraví Aznar

Médico de Otorrionolaringología. Complejo Hospitalario de Navarra. Pamplona.

Fonocirugía

Dra. D^a. María Uzcanga Lacabe

Médico de Otorrionolaringología. Complejo Hospitalario de Navarra. Pamplona.

Consulta de foniatría en Rehabilitación

Dra. D^a. Olivia Busto Crespo

Médico Rehabilitador. Complejo Hospitalario de Navarra. Pamplona.



Tratamiento logopédico

Sra. D^ª. María Dolores García Castro

Logopeda. Complejo Hospitalario de Navarra. Pamplona.

09.30 - 11.00 h. **MESA: PIE DIABÉTICO EN REHABILITACIÓN**

Luneta 2

Moderadora:

Dra. D^ª. Irene Laínez Zaragüeta

Médico Rehabilitador. Complejo Hospitalario de Navarra. Pamplona.

Criterios de actuación en úlceras de pie diabético

Ponente:

Dra. D^ª. Marina López Sanmartín

Facultativo Especialista en Angiología y Cirugía Vascul. Hospital Universitario de Basurto. Vizcaya.

Grupo interdisciplinar para seguimiento de pie diabético

Ponente:

Dr. D. Fernando Dublang Arriaga

Médico Rehabilitador. Hospital Universitario de Cruces. Vizcaya.

Ortesis plantares: principios físicos y elección de materiales

Ponente:

Dr. D. Sergio García Sánchez

Médico Rehabilitador. Complejo Universitario de Albacete.

Evidencia científica de las diferentes técnicas de descarga para el tratamiento conservador del pie diabético

Ponente:

Dra. D^ª. Irene Laínez Zaragüeta

Médico Rehabilitador. Complejo Hospitalario de Navarra. Pamplona.

Coloquio

09.30 - 11.00 h. **MESA: ACTUALIZACIONES EN LESIONES MUSCULARES CON MEDICINA BIORREGULADORA.**

Luneta 3

Moderador:

Dr. D. Félix Ceberio Balda

Médico Rehabilitador. Complejo Hospitalario de Navarra. Pamplona.

Ponente:

Dr. D. Luis Fernández Rosa

Jefe Servicios Médicos Academia Club Atletico de Madrid.

-Heel
Healthcare designed by nature

09.30 - 11.00 h. TALLER SEMOOYM (MEDICINA ORTOPÉDICA OSTEOPÁTICA Y MANUAL)
Luneta 4

Teoría: Cervicalgia y cervicobraquialgia: Diagnóstico diferencial y manejo desde la medicina ortopédica y manual

Dra. D^a. Lourdes Ruiz Jareño

Jefa de Servicio de Rehabilitación. Hospital de La Plana. Villareal. Castellón.

Prácticas:

Exploración Física

Dra. D^a. María José Lillo González

Médico Rehabilitador. Hospital Universitario Ramón y Cajal. Madrid.

Preparación Tejidos Blandos

Dr. D. Pedro Castells Ayuso

Médico Rehabilitador. Hospital Casa de la Salud. Valencia.

Estiramientos Miotensivos

Dr. D. Iván Ortega Moreno

Médico Rehabilitador. Hospital de Guadarrama. Madrid.

Disfunción Primera Costilla

Dra. D^a. Carmen Ollé Solé

Médico Rehabilitador. Hospital Universitario de Bellvitge. Barcelona.

Práctica

Dr. D. José Antonio Mirallas Martínez

Jefe de Servicio de Rehabilitación. Hospital de Castellón.

11.00 - 11.30 h. PAUSA- CAFÉ

11.30 - 12.30 h. GRUPO DE TRABAJO DE SEMOOYM (MEDICINA ORTOPÉDICA OSTEOPÁTICA Y MANUAL)

Sala Luneta 4

Moderadora:

Dra. D^a. María José Lillo González

Médico Rehabilitador. Hospital Universitario Ramón y Cajal. Madrid.

11.30 - 13.30 h. DEFENSA DE COMUNICACIONES ORALES. SESIÓN 13.

Sala Ciudadela 14

Moderador:

Dr. D. Enrique Sainz de Murieta García de Galdeano

Médico Rehabilitador. Complejo Hospitalario de Navarra. Pamplona.

11.30 - 13.30 h. DEFENSA DE COMUNICACIONES ORALES. SESIÓN 14.

Luneta 1

Moderadora:

Dra. D^a. Olivia Busto Crespo

Médico Rehabilitador. Complejo Hospitalario de Navarra. Pamplona.



11.30 - 13.30 h. DEFENSA DE COMUNICACIONES ORALES. SESIÓN 15.
Luneta 2

Moderadora:

Dra. D^a. Lourdes Rezusta Sagasti

Médico Rehabilitador. Complejo Hospitalario de Navarra. Pamplona.

11.30 - 12.30 h. DEFENSA DE COMUNICACIONES ORALES. SESIÓN 16.
Luneta 3

Moderador:

Dr. D. Santiago Martínez Gorostiaga

Médico Rehabilitador. Complejo Hospitalario de Navarra. Pamplona.

Comunicaciones Orales

JUEVES 18 DE MAYO

08.00 - 09.30 h.

Defensa de Comunicaciones Orales. Sesión 1.

Sala Luneta 3-4

Moderadora:

Dra. D^a. Vanesa Estallo Bernardos

Médico Rehabilitador. Hospital Reina Sofía. Tudela.

08.00 - 08.07 h.

241/326 INFECCIÓN DE PRÓTESIS TOTAL DE RODILLA: ESTUDIO RETROSPECTIVO SOBRE INCIDENCIA, TIEMPO DE EVOLUCIÓN Y AGENTES CAUSALES.

Autores:

(1) Gonzales Carhuancho, Johanes Abel; (2) Mínguez Blasco, Patricia; (3) Belmonte Martínez, Roser; (4) Boza Gomez, Roser; (5) Tortosa Rodríguez, Andrea; (6) Tejero Sanchez, Marta

Centros de trabajo:

(1) HOSPITAL LA ESPERANZA; (2) Servicio de Medicina Física y Rehabilitación; (3) Medicina Física y Rehabilitación; (4) Servicio de Medicina Física y Rehabilitación; (5) Servicio de Medicina Física y Rehabilitación; (6) Servicio de Medicina Física y Rehabilitación

08.10 - 08.17 h.

241/32 MEJORA DE LA CAPACIDAD FUNCIONAL EN PACIENTES AMPUTADOS TRANSFERMORALES CON EL IMPLANT FEMORAL KEEP-WALKING

Autores:

(1) Guirao Cano, Lluís; (2) Samitier Pastor, Carmen Beatriz; (3) Del Carmen Ortiz, Virgilio Amin; (4) MONAGO FERNANDEZ, MIREIA; (5) PLEGUEZUELOS CONO, EULOGIO; (6) COSTEA, MARIA

Centros de trabajo:

(1) HOSPITAL DE MATARO; (2) HOSPITAL DE MATARO; (3) HOSPITAL DE MATARO; (4) HOSPITAL DE MATARO; (5) HOSPITAL DE MATARO; (6) HOSPITAL DE MATARO

08.19 - 08.26 h.

241/33 UTILIDAD DEL SISTEMA UNITY EN LA MEJORA FUNCIONAL DE LOS PACIENTES AMPUTADOS TIBIALES VASCULARES MAYORES

Autores:

(1) Guirao Cano, Lluís; (2) Samitier Pastor, Carmen Beatriz; (3) Del Carmen Ortiz, Virgilio Amin; (4) MONAGO FERNANDEZ, MIREIA; (5) PLEGUEZUELOS CONO, EULOGIO

Centros de trabajo:

(1) HOSPITAL DE MATARO; (2) HOSPITAL DE MATARO; (3) HOSPITAL DE MATARO; (4) HOSPITAL DE MATARO; (5) HOSPITAL DE MATARO



08.30 - 08.37 h.

241/4 PREVALENCIA DE PUNTOS GATILLO EN PATOLOGÍA DEL HOMBRO

Autores:

(1) Lidón Medina, María Teresa; (2) Gallego Montalbán, María Angustias; (3) MARTÍN DEL ROSARIO, FRANCISCO MANUEL

Centros de trabajo:

(1) HOSPITAL GENERAL DE ALMANSA (ALBACETE); (2) F.E.A. REHABILITACIÓN Y MEDICINA FÍSICA; (3) F.E.A. REHABILITACIÓN Y MEDICINA FÍSICA

08.39 - 08.46 h.

241/424 ESCUELA DE HOMBRO. ¿UN ARMA TERAPÉUTICA?

Autores:

(1) Soriano Mico, María; (2) Ballester Suárez, Aranzazu; (3) Jordá Llona, Mónica; (4) Hermoso de Mendoza Pi, Diego; (5) Real Terrades, Dolores; (6) Navarro Conesa, Ana

Centros de trabajo:

(1) Hospital Universitario Doctor Peset; (2) Hospital Universitario Doctor Peset; (3) Hospital Universitario Doctor Peset; (4) Hospital Universitario Doctor Peset; (5) Hospital Universitario Doctor Peset; (6) Hospital Universitario Doctor Peset

08.48 - 08.55 h.

241/213 TENDINITIS CALCIFICANTE DE HOMBRO, TECNICA LAP Y RESLUTADOS.

Autores:

(1) Ruíz Serrano, Javier; (2) Tagalos Muñoz, Ana Cristina; (3) Rivas Zozaya, Nicolás; (4) Valencia Hernández, Jose Antonio; (5) Muñoz De la Torre, Elena; (6) Soriano Guillén, Antonia Pilar

Centros de trabajo:

(1) Hospital Univeristario Miguel Servet; (2) MIR Medicina Física y Rehabilitación; (3) MIR Medicina Física y Rehabilitación; (4) MIR Medicina Física y Rehabilitación; (5) MIR Medicina Física y Rehabilitación; (6) FEA Medicina Física y Rehabilitación

08.57 - 09.04 h.

241/77 INFILTRACIÓN CON CORTICOIDES VERSUS BLOQUEO DEL NERVI SUPRAESCAPULAR EN PACIENTES CON TENDINITIS DEL SUPRAESPINOSO EN EL CAP RAMBLA. PERIODO ENERO - MARZO 2017.

Autores:

(1) Muñoz Bravo, Yliana Carolina; (2) Ojeda, Lidia; (3) Epaminondas, Victor; (4) Calahorrano, Carmen; (5) Da Silva Moita, Luis Miguel; (6) Garreta, Roser

Centros de trabajo:

(1) Hospital Universitario Mutua de Terrasa; (2) Residente de Medicina de Familia en HUMT; (3) Residente de Traumatología HUMT; (4) Adjunta del servicio de rehabilitación HUMT; (5) Residente de medicina de familia HUMT; (6) Jefa de servicio del Servicio de Rehabilitación del HUMT



09.06 - 09.13 h.

241/113 USO DE PARCHES DE LIDOCAÍNA AL 5 POR CIENTO EN CICATRICES DOLOROSAS EN PACIENTES INGRESADOS EN UNA UNIDAD DE MEDIA ESTANCIA DE LA COMUNIDAD DE MADRID

Autores:

(1) Ortega Moreno, Iván; (2) carrillo alcalá, elena; (3) velasco garcia cuevas, jara; (4) caro bragado, sarah; (5) dominguez de Pablos, gema; (6) minaya sáez, jesús

Centros de trabajo:

(1) Hospital de guadarrama; (2) médico geriatra; (3) médico geriatra; (4) médico internista; (5) médico geriatra; (6) médico geriatra

09.15 - 09.22 h.

241/164 APONEURECTOMÍA ENZIMÁTICA DE LA CONTRACTURA DE DUPUYTREN

Autores:

(1) Figueroa Chacón, Cristian Andrés; (2) Ribera Alcazar, Angels; (3) Aroca Arroba, Julio Alberto; (4) Poy Gual, Corona; (5) Puente Tovar, Carlos; (6) Durà Mata, Maria José

Centros de trabajo:

(1) HOSPITAL GERMANS TRIAS I PUJOL; (2) HUGTiP; (3) HUGTiP; (4) HUGTiP; (5) HUGTiP; (6) HUGTiP

VIERNES 19 DE MAYO

08.30 - 09.30 h.

Defensa de Comunicaciones Orales. Sesión 2.

Sala de Cámara

Moderadora:

Dra. D^a. Teresa Cisneros Lanuza

Médico Rehabilitador. Hospital Reina Sofía. Tudela.

08.30 - 08.37 h.

241/303 SITUACIÓN PSICOLÓGICA Y CALIDAD DE VIDA EN CUIDADORES.

Autores:

(1) Muñoz Rubiales, Estefanía; (2) Pleguezuelos Cobo, Eulogio; (3) TINOCO GONZALEZ, JESUS; (4) Teodoro Sánchez, Javier

Centros de trabajo:

(1) UTE ACERF; (2) Médico especialista en Medicina Física y Rehabilitación; (3) Médico especialista en Medicina Física y Rehabilitación; (4) Fisioterapeuta



08.39 - 08.46 h.

241/246 ANÁLISIS DE UNA MUESTRA DE PACIENTES CON LUMBALGIA Y LUMBOCIÁTICA TRATADOS CON BLOQUEO EPIDURAL VÍA CAUDAL/HIATO SACRO DEL SERVICIO DE REHABILITACIÓN

Autores:

(1) Valencia Hernández, Jose Antonio; (2) García Castillo, Beatriz; (3) Ruiz Serrano, Javier; (4) Muñoz De la Torre, Elena; (5) VELLOSILO ORTEGA, JUAN MANUEL; (6) Soriano Guillén, Antonia Pilar

Centros de trabajo:

(1) H.U.MIGUEL SERVET ZARAGOZA; (2) Residente de Rehabilitación del H.U.Miguel Servet de Zaragoza; (3) Residente de Rehabilitación del H.U.Miguel Servet de Zaragoza; (4) Residente de Rehabilitación del H.U.Miguel Servet de Zaragoza; (5) Facultativo especialista de área de Rehabilitación del H.U.Miguel Servet de Zaragoza; (6) Facultativo especialista de área de Rehabilitación del H.U.Miguel Servet de Zaragoza

08.48 - 08.55 h.

241/284 RESULTADOS DE INFILTRACIÓN DE CICATRICES EN EL DOLOR POSTQUIRURGICO Y POSTPARTO

Autores:

(1) Ostiz Zubieta, Fabián; (2) Cavašin, Paola; (3) Peña Millan, Maria Jesus; (4) Lopez Fabré, Samuel; (5) del Val García, Jose Luis; (6) Acosta Moreno, Luisa

Centros de trabajo:

(1) Rehabilitació CAP Sant Andreu; (2) Rehabilitació CAP Sant Andreu; (3) Rehabilitació CAP Sant Andreu; (4) Rehabilitació CAP Sant Andreu; (5) Atenció Primària ICS; (6) Rehabilitació CAP Sant Andreu

08.57 - 09.04 h.

241/288 RESULTADOS DEL TRATAMIENTO CON ONDAS DE CHOQUE FOCALES PIEZOELÉCTRICAS CON APOYO ECOGRÁFICO EN SÍNDROME TROCÁNTER MAYOR DOLOROSO

Autores:

(1) Algarra López, Rubén; (2) Galván, Marta; (3) Chiesa, Rossana; (4) VACAS MATA, Rocio; (5) Altamirano, Karin; (6) Garvín Ocampos, Lucía

Centros de trabajo:

(1) Hospital Clínico San Carlos; (2) MIR-Rehabilitación; (3) MIR-rehabilitación; (4) Médico rehabilitador; (5) Médico rehabilitador; (6) Medico rehabilitador

09.06 - 09.13 h.

241/369 TENDINOPATÍA CALCIFICADA DE HOMBRO: ALTERNATIVAS TERAPÉUTICAS INTERVENCIONISTAS

Autores:

(1) Hernandez Morales, Francisco Javier; (2) Formigo Couceiro, Jacobo; (3) Juan García, Francisco Javier

Centros de trabajo:

(1) COMPLEJO HOSPITALARIO UNIVERSITARIO DE VIGO; (2) Eoxi Vigo; (3) Eoxi Vigo



09.15 - 09.22 h.

241/15 REPERCUSION DE LA PUESTA EN MARCHA DE UNA CONSULTA DE INTERVENCIÓN SOBRE EL CUADRO DE MANDOS DE UN SERVICIO DE REHABILITACIÓN

Autores:

(1) Hernandez Herrero, David; (2) Jiménez Martín, Florencio; (3) Fernández Leroy, Julia; (4) López Araujo, José; (5) Moraleda Pérez, Susana; (6) DIAZ GARCÍA, FERMIN

Centros de trabajo:

(1) Hospital Universitario La Paz, Madrid; (2) Hospital Universitario La Paz; (3) Hospital Universitario La Paz; (4) Hospital Universitario La Paz; (5) Hospital Universitario La Paz; (6) Hospital Universitario La Paz

08.30 - 09.30 h.

Defensa de Comunicaciones Orales. Sesión 3.

Sala Ciudadela 14

Moderadora:

Dra. D^a. Paulina Flores Guillins

Médico Rehabilitador. Hospital San Juan de Dios. Pamplona.

08.30 - 08.37 h.

241/76 TRANSFERENCIA DEL DORSAL ANCHO EN ROTURAS MASIVAS E IRREPARABLES DEL MANGUITO ROTADOR: RESULTADOS CLINICO-LABORALES Y ANÁLISIS BIOMECÁNICO.

Autores:

(1) Reche Caballero, Silvia; (2) FIDALGO BENAYAS, MARIA JESUS; (3) ROBREÑO ROGER, DANIEL; (4) Miranda Mayordomo, Manuel

Centros de trabajo:

(1) HOSPITAL FREMAP MAJADAHONDA; (2) MEDICO; (3) MEDICO; (4) JEFE DE SERVICIO DE REHABILITACIÓN.

08.39 - 08.46 h.

241/111 FIABILIDAD DEL FENÓMENO DE FLEXIÓN-RELAJACIÓN CERVICAL. FACTORES QUE DEFINEN EL PROTOCOLO DE VALORACIÓN.

Autores:

(1) García Díaz, Jesús; (2) Vargas Montes, Juan; (3) ROMERO DÍEZ, MARÍA EULALIA

Centros de trabajo:

(1) HOSPITAL FREMAP SEVILLA; (2) HOSPITAL FREMAP SEVILLA; (3) HOSPITAL FREMAP DE SEVILLA

08.48 - 08.55 h.

241/131 PAPEL DE LOS TESTS DE DESTREZA EN LA VALORACIÓN FUNCIONAL DE LA MANO

Autores:

(1) Vives Ortega, Juan Carlos; (2) Guevara Salazar, Maricruz; (3) Chaler Vilaseca, Joaquím Lluís; (4) Garreta Figuera, Roser

Centros de trabajo:

(1) Egarsat Mutua Colaboradora con la Seguridad Social No 276; (2) Egarsat Mutua Colaboradora con la Seguridad Social No 276; (3) Egarsat Mutua Colaboradora con la Seguridad Social No 276; (4) Egarsat Mutua Colaboradora con la Seguridad Social No 276 - Hospital Universitari Mutua Terrassa



08.57 - 09.04 h.

241/360 ANÁLISIS 3D DEL MOVIMIENTO EN SUJETOS EN FASE AGUDA DEL SÍNDROME DE LATIGAZO CERVICAL

Autores:

(1) Del Carmen Ortiz, Virgilio Amin; (2) Samitier Pastor, Carmen Beatriz; (3) Guirao Cano, Lluís; (4) Calderón, Vanessa; (5) Ortiz Fandiño, Javier; (6) Pleguezuelos Cobo, Eulogio

Centros de trabajo:

(1) Hospital de Mataró; (2) Servicio de Rehabilitación. Hospital de Mataró; (3) Servicio de Rehabilitación. Hospital de Mataró; (4) INVALCOR; (5) INVALCOR; (6) Servicio de Rehabilitación. Hospital de Mataró

09.06 - 09.13 h.

241/361 ANÁLISIS 3D DEL MOVIMIENTO EN PACIENTES SÍNDROME DE LATIGAZO CERVICAL ANTES Y DESPUÉS DE NUESTRO TRATAMIENTO DE REHABILITACIÓN

Autores:

(1) Del Carmen Ortiz, Virgilio Amin; (2) Samitier Pastor, Carmen Beatriz; (3) Guirao Cano, Lluís; (4) Majo Merino, Maria; (5) García Alsina, Joan; (6) Pleguezuelos Cobo, Eulogio

Centros de trabajo:

(1) Servicio de Rehabilitación. Hospital de Mataró; (2) Servicio de Rehabilitación. Hospital de Mataró; (3) Servicio de Rehabilitación. Hospital de Mataró; (4) Servicio de Rehabilitación. Hospital de Mataró; (5) INVALCOR; (6) Servicio de Rehabilitación. Hospital de Mataró

09.15 - 09.22 h.

241/74 ¿PUEDE LA VELOCIDAD DE MARCHA SOBRE CINTA RODANTE FACILITAR LA IDENTIFICACIÓN DE INDIVIDUOS FRÁGILES?

Autores:

(1) Samitier Pastor, Carmen Beatriz; (2) Guirao Cano, Lluís; (3) COSTEA MARQUES, MARIA; (4) MONAGO FERNANDEZ, MIREIA; (5) Pleguezuelos Cobo, Eulogio

Centros de trabajo:

(1) Hospital de Mataró; (2) Hospital de Mataró; (3) Hospital de Mataró; (4) Hospital de Mataró; (5) Hospital de Mataró

09.24 - 09.31 h.

241/56 FIABILIDAD DE LA VALORACIÓN DEL GROSOR Y LA ECOGENICIDAD MUSCULAR POR ECOGRAFÍA

Autores:

(1) Samitier Pastor, Carmen Beatriz; (2) Guirao Cano, Lluís; (3) COSTEA, MARIA; (4) MONAGO, MIREIA; (5) PLEGUEZUELOS, EULOGIO

Centros de trabajo:

(1) 937417728; (2) Hospital de Mataró; (3) Hospital de Mataró; (4) Hospital de Mataró; (5) Hospital de Mataró



08.30 - 09.30 h.

Defensa de Comunicaciones Orales. Sesión 4.

Sala Ciudadela 58

Moderador:

Dr. D. Luis Eduardo Alarcón Mora

Médico Rehabilitador. Hospital Nisa. Sevilla.

08.30 - 08.37 h.

241/62 MANEJO DIAGNÓSTICO Y TERAPÉUTICO DE LA OSTEOPOROSIS EN PACIENTES CON EPOC DENTRO DE UN PROGRAMA DE REHABILITACIÓN RESPIRATORIA

Autores:

(1) Rekalde Aizpuru, Graciana Rosa; (2) García Álvarez, Elena; (3) Acosta Rueda, Jerónimo; (4) Parra Soto, Carlos Eduardo; (5) Navarro González, Eloísa; (6) Espada Zaragoza, Rosa María Candelas

Centros de trabajo:

(1) Hospital Clínico Lozano Blesa; (2) Médico adjunto Rehabilitación.; (3) Médico residente de Rehabilitación, tercer año; (4) Médico residente de Rehabilitación, tercer año; (5) Médico residente de Rehabilitación, segundo año; (6) Médico residente de Rehabilitación, primer año

08.39 - 08.46 h.

241/63 RELACIÓN ENTRE CAPACIDAD FUNCIONAL Y NIVEL DE ACTIVIDAD FÍSICA.

Autores:

(1) Balcázar Ortiz, Pablo César; (2) Boldó Alcaine, María; (3) Arroba, Aroca; (4) Morales Nieto, Ana; (5) Lupón Rosés, Josep; (6) Durà Mata, María José

Centros de trabajo:

(1) 934978834; (2) Médico; (3) Médico; (4) Fisioterapeuta; (5) Médico; (6) Médico

08.48 - 08.55 h.

241/195 ESTUDIO DE LA EFECTIVIDAD DE UN PROGRAMA DE REHABILITACIÓN RESPIRATORIA PARA EL CUMPLIMIENTO DE LAS TÉCNICAS DE ACLARAMIENTO MUCOCILIAR EN PACIENTE CON FIBROSIS QUISTICA

Autores:

(1) Martínez Rodríguez, María Elena; (2) Suárez Cortina, Lucrecia; (3) Ruiz de Valbuena Maiz, Marta; (4) Maiz Carro, Luis; (5) Lamas Ferreriro, Adelaida; (6) Jiménez Cosmes, Lorenzo

Centros de trabajo:

(1) Hospital Ramón y Cajal. Unidad de Fibrosis Quística. IRYCIS. Departamento de Medicina UAH; (2) Unidad de Fibrosis Quística. Servicio de Pediatría. Hospital Ramón y Cajal. IRYCIS.; (3) Servicio de Neumología Pediátrica. Hospital La Paz.; (4) Unidad de Fibrosis Quística. Servicio de Neumología. Hospital Ramón y Cajal. IRYCIS.; (5) Unidad de Fibrosis Quística. Servicio de Pediatría. Hospital Ramón y Cajal. IRYCIS.; (6) Servicio de Rehabilitación. Hospital Ramón y Cajal.



08.57 - 09.04 h.

241/261 TRATAMIENTO REHABILITADOR MEDIANTE PROGRAME DE EJERCICIO AERÓBICO PREQUIRÚRGICO EN CIRUGÍA BARIÁTRICA

Autores:

(1) López Hermoza, Jenny Gladys; (2) Bermejo Fernández, Gloria; (3) Melián Cruz, Nuria; (4) Mosqueira Morales, Noelia; (5) Alonso Rodríguez de Rivera, Elena

Centros de trabajo:

(1) Hospital Universitario Fundación Jiménez Díaz; (2) Médico Adjunto Hospital Universitario Fundación Jiménez Díaz; (3) Médico Adjunto Hospital Universitario Fundación Jiménez Díaz; (4) Médico Residente Hospital Universitario Fundación Jiménez Díaz; (5) Fisioterapeuta Hospital Universitario Fundación Jiménez Díaz

09.06 - 09.13 h.

241/319 IMPACTO DE UN PROGRAMA DE PREHABILITACIÓN SOBRE LA TOLERANCIA AL EJERCICIO EN PACIENTES CON CÁNCER ESOFAGOGÁSTRICO DESPUÉS DEL TRATAMIENTO NEOADYUVANTE Y ANTES DE LA CIRUGÍA

Autores:

(1) Gonzales Carhuancho, Johanes Abel; (2) ARGUDO AGUIRRE, NURIA; (3) RODRIGUEZ CHIARADIA, DIEGO; (4) MESSAGGI SARTOR, MONIQUE; (5) PERA ROMAN, MANUEL; (6) MARCO NAVARRO, ESTER

Centros de trabajo:

(1) Hospital la Esperanza- Parc de Salut Mar; (2) Médico Adjunto; (3) Médico Adjunto; (4) Fisioterapeuta; (5) Médico adjunto; (6) Médico adjunto

09.15 - 09.22 h.

241/327 EFECTOS DE UN PROGRAMA DE REHABILITACIÓN CARDIACA BASADO EN EJERCICIO SOBRE LA MORTALIDAD Y EL USO DE RECURSOS SANITARIOS A LOS 2 AÑOS TRAS SÍNDROME CORONARIO AGUDO

Autores:

(1) Bustos Mardones, Andres; (2) Mínguez Blasco, Patricia; (3) Gonzales Carhuancho, Abel; (4) Ruiz Bustillo, Sonia; (5) Muniesa Portolés, Josep María; (6) Marco Navarro, Esther

Centros de trabajo:

(1) Hospital de la Esperanza (Parc de Salut Mar); (2) Servicio de Medicina Física y Rehabilitación. Hospital del Mar, Barcelona.; (3) Servicio de Medicina Física y Rehabilitación. Hospital del Mar, Barcelona.; (4) Servicio de Cardiología. Hospital del Mar, Barcelona.; (5) Servicio de Medicina Física y Rehabilitación. Hospital del Mar, Barcelona.; (6) Servicio de Medicina Física y Rehabilitación. Hospital del Mar, Barcelona.

08.30 - 09.30 h.

Defensa de Comunicaciones Orales. Sesión 5.

Sala Luneta 1-2

Moderadora:

Dra. D^a. Pilar Laparte Escorza

Médico Rehabilitador. Hospital García Orcoyen. Estella.

08.30 - 08.37 h.

241/241 LA PAUTA BREVE DE DERIVACIÓN EN LA DETECCIÓN TEMPRANA DE ALTERACIONES DEL DESARROLLO.

Autores:

(1) del Amo Pérez, María Aurea; (2) Morales Cabezas, M^a Matilde; (3) Luna Oliva, Laura; (4) Delgado Mayorga, Verónica; (5) Poblete Cabanillas, Carmen; (6) Redondo García, M^a de los Angeles

Centros de trabajo:

(1) Universidad Rey Juan Carlos; (2) Profesor colaborador URJC. Médico especialista en rehabilitación.; (3) Contratada Doctora URJC.; (4) Médico especialista en Rehabilitación. Centro de Rehabilitación CRIAS.; (5) Médico especialista en Rehabilitación; (6) Médico especialista en Rehabilitación. Hospital 12 de octubre.

08.39 - 08.46 h.

241/311 USO DE SEDACIÓN ANALGÉSICA PARA EVITAR EL DOLOR Y LA ANSIEDAD PERCIBIDA EN NIÑOS INFILTRADOS CON TOXINA BOTULÍNICA

Autores:

(1) Mancheño Solano, Ana; (2) CUTILLAS RUIZ, RAQUEL; (3) Gurruchaga Gutiérrez, Irene; (4) Madroñero Mariscal, Raquel; (5) Mateos Segura, Carmen; (6) Muñoz Alameda, Luis Enrique

Centros de trabajo:

(1) HOSPITAL UNIVERSITARIO FUNDACIÓN JIMÉNEZ DÍAZ; (2) MÉDICO ADJUNTO DE HOSPITAL UNIVERSITARIO FUNDACIÓN JIMÉNEZ DÍAZ; (3) MÉDICO ADJUNTO DE HOSPITAL UNIVERSITARIO FUNDACIÓN JIMÉNEZ DÍAZ; (4) MÉDICO RESIDENTE DE HOSPITAL UNIVERSITARIO FUNDACIÓN JIMÉNEZ DÍAZ; (5) MÉDICO ADJUNTO DE HOSPITAL UNIVERSITARIO FUNDACIÓN JIMÉNEZ DÍAZ; (6) MÉDICO ADJUNTO DE HOSPITAL UNIVERSITARIO FUNDACIÓN JIMÉNEZ DÍAZ

08.48 - 08.55 h.

241/315 RIESGO DE OSTEOPOROSIS EN NIÑOS CON MOVILIDAD REDUCIDA

Autores:

(1) León Sánchez, María Luisa; (2) Palomo Atance, Enrique; (3) Medina Cano, Elena; (4) Rodríguez González, Ana; (5) MONTOLIU PECO, CELIA; (6) Golderos Recuero, Míquel Ángel

Centros de trabajo:

(1) HOSPITAL GENERAL UNIVERSITARIO DE CIUDAD REAL; (2) Servicio de Pediatría. H.G.U. Ciudad Real; (3) Servicio de Rehabilitación. H.G.U. Ciudad Real; (4) Servicio de Rehabilitación. H.G.U. Ciudad Real; (5) Servicio de Rehabilitación. H.G.U. Ciudad Real; (6) Servicio de Rehabilitación. H.G.U. Ciudad Real



08.57 - 09.04 h.

241/459 INFILTRACIÓN CON TOXINA BOTULÍNICA. CON Y SIN DOLOR?

Autores:

(1) Vázquez Bravo, Juan Carlos; (2) Jordá Llona, Mónica; (3) Ballester Suárez, Aranzazu; (4) Pons Morales, Sara; (5) Barber Ballester, Gracia; (6) Hermoso de Mendoza Pi, Diego

Centros de trabajo:

(1) Hospital Universitario Dr Peset Valencia; (2) Adjunta de Rehabilitacion del Hospital Dr Peset Valencia; (3) Adjunta de Rehabilitacion del Hospital Dr Peset Valencia; (4) Adjunta Pediatria del Hospital Dr Peset Valencia; (5) Adjunta Anestesia del Hospital Dr Peset Valencia; (6) Residente de Rehabilitacion Hospital Dr Peset

09.06 - 09.13 h.

241/480 SEGUIRIDAD EN LOS PROGRAMAS DE REHABILITACIÓN RESPIRATORIA

Autores:

(1) Pleguezuelos Cobo, Eulogio; (2) Guirao Cano, Lluís; (3) Samitier Pastor, Carmen Beatriz; (4) GOMEZ, ALBA; (5) MAJO, MARIA; (6) MIRAVITLLES, MARC

Centros de trabajo:

(1) HOSPITAL DE MATARÓ; (2) HOSPITAL DE MATARO; (3) HOSPITAL DE MATARO; (4) HOSPITAL VALL D'HEBRON; (5) HOSPITAL DE MATARÓ; (6) HOSPITAL VALL D'HEBRON

09.15 - 09.22 h.

241/481 ADAPATACIONES CARDIORESPIRATORIA EN EL TRATAMIENTO CON PLATAFORMA VIBRATORIA EN PACIENTES EPOC CON TRES FRECUENCIAS DIFERENTES

Autores:

(1) Pleguezuelos Cobo, Eulogio; (2) CASARRAMONS, PAULA; (3) Guirao Cano, Lluís; (4) MAJO, MARIA; (5) COSTEA, MARIA; (6) Samitier Pastor, Carmen Beatriz

Centros de trabajo:

(1) HOSPITAL DE MATARÓ; (2) HOSPITAL DE MATARO; (3) HOSPITAL DE MATARO; (4) HOSPITAL DE MATARÓ; (5) HOSPITAL DE MATARO; (6) HOSPITAL DE MATARO

19.00 - 20.00 h.

Defensa de Comunicaciones Orales. Sesión 6.

Sala de Cámara

Moderadora:

Dra. D^a. M^a Teresa Lizarraga Errea

Médico Rehabilitador. Complejo Hospitalario de Navarra. Pamplona.

19.00 - 19.07 h.

241/259 ¿PUEDE UN SISTEMA DE SUSPENSIÓN ASISTIDA POR VACÍO MEJORAR LA MARCHA Y EQUILIBRIO EN PACIENTES AMPUTADOS TIBIALES HASTA OBTENER RESULTADOS SIMILARES A PACIENTES NO AMPUTADOS?

Autores:

(1) Hayani-Al-Nisr, Maysa; (2) Guirao Cano, Lluís; (3) Samitier Pastor, Carmen Beatriz; (4) GOMIS BATTALLER, MANUEL; (5) GARNACHO CASTAÑO, MANUEL VICENTE; (6) Pleguezuelos Cobo, Eulogio

Centros de trabajo:

(1) HOSPITAL GENERAL UNIVERSITARIO DE CASTELLÓN; (2) JEFE SEERVICIO MF Y RHB HOSPITAL DE MATARÓ; (3) FACULTATIVO ESPECIALISTA MF Y RHB HOSPITAL DE MATARÓ; (4) PROFESOR ADJUNTO ESCUELA SUPERIOR DE ESTUDIOS TECNOCAMPUS MATARÓ; (5) PROFESOR ADJUNTO ESCUELA SUPERIOR DE ESTUDIOS TECNOCAMPUS MATARÓ; (6) FACULTATIVO ESPECIALISTA MF Y RHB HOSPITAL DE MMATARÓ

19.09 - 19.16 h.

241/404 SUPERVIVENCIA A LOS 4 AÑOS EN PACIENTES PROTETIZADOS TRAS UNA AMPUTACIÓN MAYOR

Autores:

(1) Conejero Cisneros, Rocio; (2) Núñez Martínez, Rocio; (3) LODI RIZZINI, FABIO; (4) MALDONADO BARRIONUEVO, ALMUDENA; (5) Gómez González, Adela María; (6) Sevilla Castillo, Ana Belén

Centros de trabajo:

(1) Hospital Universitario Virgen de la Victoria, Málaga; (2) MIR R-4; (3) MIR R-3; (4) MIR R-2; (5) Facultativo especialista adjunto; (6) Facultativo Especialista Adjunto

19.18 - 19.25 h.

241/390 INFLUENCIAS EN LA REINCORPORACION LABORAL TRAS PROGRAMA DE REHABILITACION CARDIACA

Autores:

(1) González Oriá, M^a Oliva; (2) López Lozano, Ana María; (3) Vallejo Carmona, Jesus; (4) Martin Vera, Jose; (5) Risco Delgado, Debora; (6) ECHEVARRÍA RUIZ DE VARGAS, CARMEN

Centros de trabajo:

(1) Hospital Universitario Virgen del Rocío; (2) si; (3) no; (4) no; (5) no; (6) si



19.27 - 19.34 h.

241/244 ENSAYO CLÍNICO ALEATORIZADO: HIDRODILATACIÓN CAPSULAR VERSUS CINE- SITERAPIA COMO TRATAMIENTO INICIAL EN LAS CAPSULITIS DE DEDOS.

Autores:

(1) *Díaz-Cano Carmona, Inmaculada;* (2) *Álamo Vera, Verónica;* (3) *Carvajal Ramos, Elena*

Centros de trabajo:

Hospital Universitario Virgen del Rocío. Sevilla; (2) *Hospital Universitario Virgen del Rocío;* (3) *Hospital Universitario Virgen del Rocío.*

19.36 - 19.43 h.

241/398 VALORACIÓN DEL ESTADO NUTRICIONAL DE PACIENTES EPOC QUE ACUDEN A UN PROGRAMA DE REHABILITACIÓN RESPIRATORIA

Autores:

(1) *Núñez Martínez, Rocío;* (2) *Conejero Cisneros, Rocío;* (3) *LODI RIZZINI, FABIO;* (4) *MALDONADO BARRIONUEVO, ALMUDENA;* (5) *CASTRO ROPERO, BELÉN;* (6) *Gómez González, Adela María*

Centros de trabajo:

(1) *HOSPITAL UNIVERSITARIO VIRGEN DE LA VICTORIA MÁLAGA;* (2) *MIR MEDICINA FÍSICA Y REHABILITACIÓN;* (3) *MIR MEDICINA FÍSICA Y REHABILITACIÓN;* (4) *MIR MEDICINA FÍSICA Y REHABILITACIÓN;* (5) *FEA MEDICINA FÍSICA Y REHABILITACIÓN;* (6) *FEA MEDICINA FÍSICA Y REHABILITACIÓN*

19.00 - 20.00 h.

Defensa de Comunicaciones Orales. Sesión 7.

Sala Ciudadela 14

Moderadora:

Dra. D^ª. Irene Laínez Zaragüeta

Médico Rehabilitador. Complejo Hospitalario de Navarra. Pamplona.

19.00 - 19.07 h.

241/58 LA DISCAPACIDAD Y LA REHABILITACIÓN EN LA HISTORIA DEL CINE

Autores:

(1) *de la Fuente Alameda, Santiago*

Centros de trabajo:

(1) *Hospital Universitario Severo Ochoa*

19.09 - 19.16 h.

241/434 IMPLANTACION Y ANALISIS PRELIMINAR DE CONSULTA VIRTUAL INTERNIVELES ENTRE REHABILITACION Y ATENCIÓN PRIMARIA.

Autores:

(1) *López Páez, Álvaro José;* (2) *Cruz Guisado, Víctor;* (3) *Vidal Vargas, María Victoria;* (4) *ROMERO TORRES, M^ª DOLORES;* (5) *Rodríguez-Piñero Durán, Manuel*

Centros de trabajo:

(1) Hospital Universitario Virgen Macarena; (2) MIR 4 Hospital Universitario Virgen Macarena; (3) FEA Hospital Universitario Virgen Macarena; (4) FEA Hospital Universitario Virgen Macarena; (5) FEA Hospital Universitario Virgen Macarena

19.18 - 19.25 h.

241/485 TRATAMIENTO DEL PACIENTE CON ANSIEDAD EN REHABILITACIÓN

Autores:

(1) Hidalgo Galache, Ezequiel; (2) Domínguez Ibañez, Silvia; (3) De la Nuez Rodríguez-Batllore, Laura; (4) Santos Oliete, María; (5) Palomino Aguado, Blanca; (6) Lorente Gómez, Alejandro

Centros de trabajo:

(1) Hospital Universitario Ramón y Cajal; (2) Hospital Ramón y Cajal; (3) Hospital Ramón y Cajal; (4) Hospital Ramón y Cajal; (5) Hospital Ramón y Cajal; (6) Hospital Ramón y Cajal

19.27 - 19.34 h.

241/486 EYEGRESS: REHABILITACIÓN VIRTUAL COGNITIVA

Autores:

(1) Hidalgo Galache, Ezequiel; (2) Pozo Crespo, David; (3) Buzzetta Devis, María José; (4) ESTUPIÑAN GUZMAN, JUAN CARLOS; (5) Palomino Aguado, Blanca

Centros de trabajo:

(1) Hospital Universitario Ramón y Cajal; (2) Hospital Ramón y Cajal; (3) Hospital Ramón y Cajal; (4) Hospital Ramón y Cajal; (5) Hospital Ramón y Cajal

18.30 - 19.30 h.

Defensa de Comunicaciones Orales. Sesión 8.

Sala Ciudadela 58

Moderadora:

Dra. D^a. Milagros Casado Casado

Médico Rehabilitador. Clínica Universidad de Navarra.

18.30 - 18.37 h.

241/370 CONTROL DE DOLOR CON SEGURIDAD. DOCUMENTO DE CONSENSO

Autores:

(1) Martín Moretón, María del Carmen; (2) ROYUELA MARTINEZ, NATALIA; (3) FERNANDEZ FRESNE-DO, GEMA; (4) GARRASTAZU LÓPEZ, ROBERTO; (5) FERNÁNDEZ HERNÁNDEZ, MARTA; (6) González Novoa, Vanesa

Centros de trabajo:

(1) HOSPITAL UNIVERSITARIO MARQUES DE VALDECILLA; (2) FEA CARDIOLOGIA HUMV; (3) FEA NE-FROLOGIA HUMV; (4) MEDICO FAMILIA , SUAP GAMA; (5) FEA ANESTESIA HUMV; (6) FEA REHABILITACION HUMV



18.39 - 18.46 h.

241/387 ONDAS DE CHOQUE PIEZOELECTRICAS CON APOYO ECOGRAFICO EN TENDINOSIS DEL SUPRAESPINOZO: VALORACIÓN Y SEGUIMIENTO

Autores:

(1) Galván Ortiz de Urbina, Marta; (2) Archanco Olcese, Miguel; (3) Hernández Pretel, Nidia Isabel; (4) MACURI ROBLES, CARLOS ALBERTO; (5) CASTAÑO PEREZ, IKER; (6) Garvín Ocampos, Lucía

Centros de trabajo:

(1) HOSPITAL CLÍNICO SAN CARLOS, MADRID; (2) Facultativo especialista de área Medicina Física y Rehabilitación; (3) Médico Residente Medicina Física y Rehabilitación; (4) Médico Residente Medicina Física y Rehabilitación; (5) Médico Residente Medicina Física y Rehabilitación; (6) Facultativo Especialista de Área Medicina Física y Rehabilitación

18.48 - 18.55 h.

241/420 TRATAMIENTO CON TOXINA BOTULÍNICA EN EL SÍNDROME DE DOLOR POSTMASTECTOMÍA: SERIE DE CASOS

Autores:

(1) Vielma Cabrera, Daivirys de Valle; (2) Ibor Miguel, Carlos; (3) Galán de la Calle, Jesús; (4) PINILLA GARCIA, M^a DOLORES; (5) Candau Pérez, Ernesto; (6) de la Calle García, Beatriz

Centros de trabajo:

(1) Hospital Universitario Rio Hortega; (2) MIR 1 Medicina Física y Rehabilitación; (3) MIR 4 Medicina Física y Rehabilitación; (4) MIR 4 Medicina Física y Rehabilitación; (5) Licenciado Especialista Medicina Física y Rehabilitación; (6) Licenciado Especialista Medicina Física y Rehabilitación

18.57 - 19.04 h.

241/444 VALORES DE FUERZA DE GARRA EN UNA POBLACIÓN LABORAL. PRESENTACIÓN DE DATOS DE NORMALIDAD EN NUESTRO MEDIO: ESTUDIO PILOTO.

Autores:

(1) Guevara Salazar, Maricruz; (2) Guevara Salazar, Maricruz; (3) Vives Ortega, Juan Carlos; (4) Anasetti, Federica; (5) Chaler Vilaseca, Joaquín Lluís

Centros de trabajo:

(1) Egarsat; (2) Médico Rehabilitador; (3) Médico Rehabilitador; (4) Bioingeniera; (5) Médico Rehabilitador

19.06 - 19.13 h.

241/23 VALORACION DE LA FIABILIDAD INTRA E INTEROBSERVADOR DE LA MEDICION DE LA EXTENSION DE TOBILLO CON EL TEST DE SILFVERSKIÖLD Y BALANCE ARTICULAR.

Autores:

(1) Allue Fernández, Nieves; (2) RUIZ NASARRE, ALBERTO; (3) CHAVERRI, DANIEL; (4) ALVAREZ GOENAGA, FERNANDO; (5) SARRO, SALVADOR; (6) Pasarín Martínez, Alejandro

Centros de trabajo:

(1) HOSPITAL SANT RAFAEL; (2) HOSPITAL SANT RAFAEL; (3) HOSPITAL SANT RAFAEL; (4) HOSPITAL SANT RAFAEL; (5) FUNDACIO FIDMAG; (6) HOSPITAL SANT RAFAEL

19.15 - 19.22 h.

241/162 TENOTOMÍA PROXIMAL DEL VIENTRE MEDIAL DEL GASTROCNEMIO. IMPLICACION FUNCIONAL

Autores:

(1) Borda Lorente, Daniel; (2) Falco, Antonieta; (3) Sánchez, Judith; (4) Busquets, Rosa; (5) Duarri, Gemma

Centros de trabajo:

(1) Vall d'Hebron; (2) Médico residente en Medicina física y Rehabilitación; (3) Médico especialista en Medicina física y Rehabilitación; (4) Médico especialista en Cirugía Ortopédica y Traumatología. Unidad de pie.; (5) Médico especialista en Cirugía Ortopédica y Traumatología. Unidad de pie.

19.24 - 19.31 h.

241/358 EFICACIA INMEDIATA DE LA ORTESIS TLO – SPINOMED EN LA POSTURA Y EQUILIBRIO EN LOS PACIENTES CON HIPERCYFOSIS

Autores:

(1) Kranjcec, Tomislav

Centros de trabajo:

(1) ACTIVA MUTUA BARCELON, CLÍNICA DIAGONALBARCELONA

18.30 - 19.30 h.

Defensa de Comunicaciones Orales. Sesión 9.

Luneta 1

Moderador:

Dr. D. Félix Ceberio Balda

Médico Rehabilitador. Complejo Hospitalario de Navarra. Pamplona.

18.30 - 18.37 h.

241/25 EFICACIA Y SEGURIDAD DE LA INFILTRACIÓN ECOGRÁFICA CON TOXINA BOTULÍNICA TIPO A EN EL TRATAMIENTO DE LA SIALORREA EN PACIENTES NEUROLÓGICOS

Autores:

(1) Entrambasaguas Estepa, Beatriz; (2) García García, Elsa; (3) Vazquez Doce, Aranzazu; (4) SPOT-TORNO RUBIO, MARÍA PÍA; (5) García Delgado, Laura; (6) Hernández, Miguel Angel

Centros de trabajo:

(1) Hospital Universitario la Princesa; (2) Hospital Universitario de La Princesa; (3) Hospital Universitario de La Princesa; (4) Hospital Universitario de La Princesa; (5) Hospital Universitario de La Princesa; (6) Hospital Universitario de La Princesa

18.39 - 18.46 h.

241/367 ESTUDIO DE LA DENSIDAD MINERAL ÓSEA Y DE MARCADORES BIOQUÍMICOS DE REMODELADO ÓSEO EN PACIENTES CON CÁNCER DE MAMA EN TRATAMIENTO CON LETROZOL

Autores:

(1) García Álvarez, Marina; (2) Cordero García, Carlos; (3) García Delgado, Mónica María; (4) López Redondo, Gloria; (5) Amores García, Isabel



Centros de trabajo:

(1) HOSPITAL JUAN RAMÓN JIMÉNEZ; (2) UGC Medicina Física y Rehabilitación; (3) UGC Cuidados Críticos y Urgencias; (4) UGC Medicina Física y Rehabilitación; (5) UGC Medicina Física y Rehabilitación

18.48 - 18.55 h.

241/317 EFECTOS EN EL CONTROL POSTURAL TRAS EL TRATAMIENTO CON ESTIMULACIÓN GALVÁNICA VESTIBULAR EN PACIENTES CON CAMPTOCORMIA.

Autores:

(1) Bustos Mardones, Andres; (2) Tortosa Rodríguez, Andrea; (3) Ramírez Fuentes, Cindry; (4) Boza Gomez, Roser; (5) Guillén Solà, Anna; (6) Tejero Sanchez, Marta

Centros de trabajo:

(1) Hospital de la Esperanza (Parc de Salut Mar); (2) Médico Residente; (3) Médico Residente; (4) Médico Adjunto; (5) Médico Adjunto; (6) Médico Adjunto

18.57 - 19.04 h.

241/143 ¿ES POSIBLE ESTANDARIZAR LA DESCARGA EN EL PIE DIABÉTICO?

Autores:

(1) Doiz Artázcoz, Esther; (2) del Pino Algarrada, Rogelio; (3) Martín Cañuelo, Jorge; (4) León Valenzuela, Angel; (5) García Turrillo, Emilio; (6) Rodríguez Piñero, Manuel

Centros de trabajo:

(1) Hospital Universitario Puerta del Mar; (2) Facultativo Especialista de Área de Rehabilitación; (3) Facultativo Especialista de Área de Angiología y Cirugía Vasculard; (4) Facultativo Especialista de Área de Rehabilitación; (5) Facultativo Especialista de Área de Angiología y Cirugía Vasculard; (6) Facultativo Especialista de Área de Angiología y Cirugía Vasculard

19.06 - 19.13 h.

241/251 ESTUDIO DE LA CORRELACIÓN ENTRE EL TEST SCREENING (EAT-10ES), Y LA VIDEOFLUOROSCOPIA EN LA VALORACIÓN DE LA DISFAGIA

Autores:

(1) Muñoz De la Torre, Elena; (2) Barquero Moreno, Carmen María; (3) Ruíz Serrano, Javier; (4) Valencia Hernández, Jose Antonio; (5) Meléndez Laborda, Ana; (6) JARNE ESPARCIA, MARIA AUXILIADORA

Centros de trabajo:

(1) HOSPITAL UNIVERSITARIO MIGUEL SERVET; (2) Medico Residente. Servicio Medicina Física y Rehabilitación. Hospital Universitario Miguel Servet; (3) Medico Residente. Servicio Medicina Física y Rehabilitación. Hospital Universitario Miguel Servet; (4) Medico Residente. Servicio Medicina Física y Rehabilitación. Hospital Universitario Miguel Servet; (5) Medico Adjunto. Servicio Medicina Física y Rehabilitación. Fundación Hospital Calahorra.; (6) Medico Adjunto. Servicio Medicina Física y Rehabilitación. Hospital Universitario Miguel Servet.

19.15 - 19.22 h.

241/323 INCIDENCIA Y FACTORES CLÍNICOS ASOCIADOS CON EL RECAMBIO PROTÉSICO DE PACIENTES CON ARTROPLASTIA PRIMARIA DE RODILLA: ESTUDIO PRELIMINAR



Autores:

(1) Mínguez Blasco, Patricia; (2) GONZALES CARGUANCHO, ABEL; (3) MUNIESA PORTOLÉS, JOSEF M^o; (4) Belmonte Martínez, Roser; (5) Tejero Sanchez, Marta

Centros de trabajo:

(1) HOSPITAL DE L'ESPERANÇA - PARC DE SALUT MAR; (2) SERVICIO DE MEDICINA FISICA Y REHABILITACION - PARC DE SALUT MAR; (3) SERVICIO DE MEDICINA FISICA Y REHABILITACION - PARC DE SALUT MAR; (4) SERVICIO DE MEDICINA FISICA Y REHABILITACION - PARC DE SALUT MAR; (5) SERVICIO DE MEDICINA FISICA Y REHABILITACION - PARC DE SALUT MAR

19.24 - 19.31 h.

241/184. PLAN DE PROMOCIÓN SALUD MÚSCULO ESQUELÉTICA “TU MEJOR POSTURA” EN LOS PROFESIONALES DEL ÁREA DE GESTIÓN SANITARIA NORTE DE CÁDIZ

Autores:

(1) Ramos Domínguez, Victoria; (2) MENTUY ISUS, Pilar; (3) CASAS PEREZ, MACARENA; (4) POZO ROSADO, CRISTINA; (2) ALAMILLOS ORTEGA, PEDRO; (4) BEATO BENITEZ, MIGUEL.

Centro de Trabajo:

(1) UGC REHABILITACION AGSNCADIZ HOSPITAL JEREZ DE LA FRONTERA; (2) UGC Prevención Promoción y Vigilancia de la Salud AGSNCADIZ; (3) UGC REHABILITACION.AGSNCADIZ; (4) UGC REHABILITACION AGSNCADIZ.

18.30 - 20.00 h.

Defensa de Comunicaciones Orales. Sesión 10.

Luneta 2

Moderadora:

Dra. D^a. Ana Isabel Garaikoetxea Zazpe
Médico Rehabilitador. Complejo Hospitalario de Navarra. Pamplona.

18.30 - 18.37 h.

241/68 TRATAMIENTO CON TOXINA BOTULÍNICA EN DOLOR PÉLVICO CRÓNICO REFRACTARIO

Autores:

(1) López Hermoza, Jenny Gladys; (2) Urbaneja Dorado, Carmen; (3) Nasarre Alvaro Gracia, Ana; (4) Ramírez Ortega, Mercedes; (5) Mosquera Morales, Noelia; (6) Mancheño Solano, Ana

Centros de trabajo:

(1) Hospital Universitario Fundación Jiménez Díaz; (2) Hospital Universitario Fundación Jiménez Díaz; (3) AnasarreA@quironsalud.es; (4) Hospital Universitario Fundación Jiménez Díaz; (5) Hospital Universitario Fundación Jiménez Díaz; (6) Hospital Universitario Fundación Jiménez Díaz

18.39 - 18.46 h.

241/149 INFLUENCIA DEL TRATAMIENTO DE FORTALECIMIENTO Y EDUCACIONAL ASOCIADO A NEUROMODULACIÓN DEL NERVIOS TIBIAL POSTERIOR EN PACIENTES CON INCONTINENCIA URINARIA DE URGENCIA

Autores:

(1) Mosquera Morales, Noelia; (2) Ramírez Ortega, Mercedes; (3) Urbaneja Dorado, Carmen; (4) López Hermoza, Jenny Gladys; (5) Nasarre Alvaro Gracia, Ana



Centros de trabajo:

(1) HOSPITAL UNIVERSITARIO FUNDACIÓN JIMÉNEZ DÍAZ; (2) MEDICO ADJUNTO MEDICINA FÍSICA Y REHABILITACIÓN; (3) MEDICO ADJUNTO MEDICINA FÍSICA Y REHABILITACIÓN; (4) MÉDICO RESIDENTE MEDICINA FÍSICA Y REHABILITACIÓN; (5) MEDICO ADJUNTO MEDICINA FÍSICA Y REHABILITACIÓN

18.48 - 18.55 h.

241/151 DOLOR PÉLVICO CRÓNICO, LA IMPORTANCIA DE UN BUEN ABORDAJE

Autores:

(1) Cerdán Oncala, Suzel; (2) Hijazi Vega, Soraya; (3) Guijarro Abanades, Laura; (4) Ponce Garrido, Ana Belén; (5) Alonso Ruiz, Carmen; (6) Rubio Peiró, Amelia

Centros de trabajo:

(1) Hospital Universitario Albacete; (2) Médico adjunto; (3) MIR; (4) Médico adjunto; (5) Médico adjunto; (6) médico adjunto

18.57 - 19.04 h.

241/153 INFLUENCIA DE LA INTENSIDAD DE ESTIMULACIÓN DE LA NEUROMODULACIÓN DEL NERVIOS TIBIAL POSTERIOR EN PACIENTES CON INCONTINENCIA URINARIA DE URGENCIA

Autores:

(1) Mosquera Morales, Noelia; (2) Ramírez Ortega, Mercedes; (3) Urbaneja Dorado, Carmen; (4) Nasarre Alvaro Gracia, Ana; (5) López Hermoza, Jenny Gladys

Centros de trabajo:

(1) HOSPITAL UNIVERSITARIO FUNDACIÓN JIMÉNEZ DÍAZ; (2) MEDICO ADJUNTO MEDICINA FÍSICA Y REHABILITACIÓN; (3) MEDICO ADJUNTO MEDICINA FÍSICA Y REHABILITACIÓN; (4) MEDICO ADJUNTO MEDICINA FÍSICA Y REHABILITACIÓN; (5) MEDICO RESIDENTE MEDICINA FÍSICA Y REHABILITACIÓN

19.06 - 19.13 h.

241/320 RESULTADOS TRATAMIENTO REHABILITADOR DE LA COCCIGODINIA

Autores:

(1) Ostiz Zubieta, Fabián; (2) Acosta Moreno, Luisa; (3) Garcia, Maria Isabel

Centros de trabajo:

(1) Rehabilitación CAP Sant Andreu Barcelona; (2) Rehabilitación CAP Sant Andreu Barcelona; (3) Rehabilitación CAP Sant Andreu Barcelona

19.15 - 19.22 h.

241/400 CONTINENCIA Y MEJORÍA EN UNA MUESTRA DE MUJERES QUE REALIZA TRATAMIENTO REHABILITADOR POR INCONTINENCIA URINARIA

Autores:

(1) Hijazi Vega, Soraya; (2) Carbayo Herencia, Julio A; (3) Cerdán Oncala, Suzel

Centros de trabajo:

(1) Hospital Nuestra Señora del Perpetuo Socorro de Albacete. CHUA; (2) no; (3) si

19.24 - 19.31 h.



241/402 EVALUACIÓN ELECTROMIOGRAFICA INTRAVAGINAL ANTES Y DESPUÉS DE REALIZAR TRATAMIENTO REHABILITADOR

Autores:

(1) Hijazi Vega, Soraya; (2) Carbayo Herencia, Julio A; (3) Guijarro Abanades, Laura; (4) Tárraga López, Pedro Juan

Centros de trabajo:

(1) Hospital Nuestra Señora del Perpetuo Socorro Albacete. CHUA; (2) no; (3) si; (4) no

19.33 - 19.40 h.

241/498 EFECTIVIDAD DEL TRATAMIENTO CON NEUROMODULACION PERIFERICA EN PACIENTES CON INCONTINENCIA FECAL. ESTUDIO PILOTO

Autores:

(1) Barahona Garibello, Natalia Angélica; (2) Pérez Bonilla, Margarita; (3) Olmo Carmona, Maria Victoria; (4) Cano Llitas, Pilar; (5) Rodriguez Torronteras, Alejandro; (6) Jimenez Vilchez, Antonio

Centros de trabajo:

(1) Hospital Universitario reina Sofía . Córdoba; (2) UGC Medicina Física y rehabilitación Hospital Universitario Reina Sofía Córdoba; (3) UGC Medicina Física y rehabilitación Hospital Universitario Reina Sofía Córdoba; (4) UGC Medicina Física y rehabilitación Hospital Universitario Reina Sofía Córdoba; (5) Epidemiología, Distrito Sanitario de Córdoba, Córdoba; (6) UGC Medicina Física y rehabilitación Hospital Universitario Reina Sofía Córdoba

19.00 - 19.30 h.

Defensa de Comunicaciones Orales. Sesión 11.

Luneta 3

Moderadora:

Dra. D^a. Isabel Gambarte Valencia

Médico Rehabilitador. Complejo Hospitalario de Navarra. Pamplona.

19.00 - 19.07 h.

241/13 TRATAMIENTO DOMICILIARIO DEL LINFEDEMA DE MAMA CON JOVIPAK®

Autores:

(1) Millán Casas, Laura; (2) Anciano Campo, Pedro; (3) Fernández-Bravo Martín, Carlos; (4) MORAN-DEIRA RIVAS, ANTONIO; (5) ERASO SAIZ, AMAYA; (6) ABENGOZAR VELA, MARTA

Centros de trabajo:

(1) Hospital General La Mancha Centro. Alcázar de San Juan; (2) Especialista en Medicina Física y Rehabilitación; (3) Especialista en Medicina Física y Rehabilitación; (4) Especialista en Cirugía General y del Aparato Digestivo; (5) Especialista en Medicina de Familia y Comunitaria; (6) Enfermera

19.09 - 19.16 h.

241/168 ENSAYO CLÍNICO ALEATORIZADO MULTICÉNTRICO COMPARANDO 2 MÉTODOS DE COMPRESIÓN PARA EL TRATAMIENTO DE LA FASE DESCONGESTIVA DEL LINFEDEMA

Autores:

(1) Catusas Clave, María Luisa; (2) PUJOL BLAYA, VICENTA; (3) Salinas Huertas, Sira; (4) Pascual Soria, María Teresa; (5) Belmonte Martínez, Roser; (6) Lobato Bonilla, Ana



Centros de trabajo:

(1) *hospital universitario de bellvitge*; (2) *Hospital Universitario Vall d'Hebron. Barcelona*; (3) *Hospital Universitario de Bellvitge. L'Hospitalet de Llobregat. Barcelona*; (4) *Hospital Universitario Germans Trias i Pujol. Badalona. Barcelona*; (5) *Hospital Mar-Esperança, Parc de Salut Mar. Barcelona*; (6) *Hospital Mar-Esperança, Parc de Salut Mar. Barcelona*

19.18 - 19.25 h.

241/330 ADAPTACIÓN Y VALIDACIÓN AL ESPAÑOL DE LA ESCALA FUGL-MEYER EN EL MANEJO DE LA REHABILITACIÓN EN EL PACIENTE CON ICTUS

Autores:

(1) *Ferrer González, Begoña María*; (2) *Zarco Periñan, M^a José*; (3) *ECHEVARRÍA RUIZ DE VARGAS, CARMEN*; (4) *Rendon Fernández, Beatriz*; (5) *Mendez Ferrer, Bosco*; (6) *Barrera Chacón, Juana María*

Centros de trabajo:

(1) *Hospital Universitario Virgen del Rocío*; (2) *FEA MFYR HUVirgen del Rocío*; (3) *Jefa de UGC MFYR HUVirgen del Rocío*; (4) *FEA MFYR HUVirgen del Rocío*; (5) *FEA MFYR HUVirgen del Rocío*; (6) *Jefa de sección MFYR HUVirgen del Rocío*

19.27 - 19.34 h.

241/252 RELEVANCIA DEL DIAGNOSTICO Y MANEJO DEL VERTIGO POSICIONAL PAROXISICO BENIGNO EN LOS SERVICIOS DE REHABILITACION

Autores:

(1) *Santandreu Jiménez, María Elvira*; (2) *Cabrera Suarez, Carla Auxiliadora*; (3) *Hernández Flores, Carmen Nieves*; (4) *Benitez del Rosario, Jesus Javier*

Centros de trabajo:

(1) *Complejo Hospitalario Universitario Insular materno Infantil*; (2) *Medico*; (3) *Profesora titular de Universidad. Departamento de Matematicas. ULPGC*; (4) *Jefe de Servicio ORL. Hospital Universitario Dr Negrin*

18.00 - 19.30 h.

Defensa de Comunicaciones Orales. Sesión 12.

Luneta 4

Moderadora:

Dra. D^a. Esther Aparicio Jiménez
Médico Rehabilitador. Hospital Reina Sofía. Tudela.

18.00 - 18.07 h.

241/419 ESTUDIO COSTE-EFECTIVIDAD DE LA ESTIMULACIÓN NERVIOSA ELÉCTRICA TRANSCUTÁNEA (TENS) DURANTE EL TRABAJO DE PARTO.

Autores:

(1) *Rocca Cárdenas, Juan Carlos Jesús*; (2) *Báez-Suárez, Anibal*; (3) *Martín-Castillo, Estela*; (4) *García-Andújar, Josué*; (5) *Loro-Ferrer, Juan Francisco*; (6) *García-Hernández, José Ángel*

Centros de trabajo:

(1) *Hospital Universitario de Gran Canaria Doctor Negrín*; (2) *Universidad de Las Palmas de Gran Canaria. Profesor*; (3) *Grupo Sociosanitario ICOT. Médico Rehabilitador*; (4) *Complejo Hospitalario*



Universitario Insular Materno-Infantil. Enfermero.; (5) Universidad de Las Palmas de Gran Canaria. Profesor.; (6) Universidad de Las Palmas de Gran Canaria. Profesor. Complejo Hospitalario Universitario Insular Materno-Infantil. Jefe de Servicio de Obstetricia y Ginecología.

18.09 - 18.16 h.

241/167 PRONÓSTICO DE MARCHA EN EL ANCIANO CON FRACTURA AGUDA DE CADERA, QUE REALIZA PROTOCOLO DE REHABILITACIÓN DESDE EL INGRESO

Autores:

(1) *García Alonso, María Asunción*; (2) *LÓPEZ GAGO, MARÍA JESÚS*; (3) *Sánchez Palacios, Javier*; (4) *BENÍTEZ GONZÁLEZ, CARMEN EMILIA*; (5) *JIMÉNEZ MOLA, SONIA*; (6) *DOMÍNGUEZ CENTENO, DANIEL*

Centros de trabajo:

(1) *HOSPITAL UNIVERSITARIO DE LEÓN*; (2) *MÉDICO ADJUNTO. SERVICIO DE REHABILITACIÓN. HOSPITAL UNIVERSITARIO DE LEÓN*; (3) *RESIDENTE DE REHABILITACIÓN. HOSPITAL UNIVERSITARIO DE LEÓN*; (4) *RESIDENTE DE GERIATRÍA. HOSPITAL UNIVERSITARIO DE LEÓN*; (5) *MÉDICO ADJUNTO. SERVICIO DE GERIATRÍA. HOSPITAL UNIVERSITARIO DE LEÓN*; (6) *FISIOTERAPÉUTA. SERVICIO DE REHABILITACIÓN. HOSPITAL UNIVERSITARIO DE LEÓN*

18.18 - 18.25 h.

241/205 RESULTADOS DEL TRATAMIENTO REHABILITADOR EN PACIENTES ANCIANOS CON DETERIORO FUNCIONAL HOSPITALARIO

Autores:

(1) *Redondo Galán, Carolina*; (2) *BENAVENTE VALDEPEÑAS, ANA MARÍA*; (3) *BAYON CALATAYUD, MANUEL RAIMUNDO*; (4) *DROZDOWSKYJ PALACIOS, OLGÁ*; (5) *Zamora González-Mariño, María*; (6) *ATIENZA PÉREZ, MARIA DEL MAR*

Centros de trabajo:

(1) *HOSPITAL VIRGEN DE LA SALUD, AVDA. BARBER NÚMERO 30. 45004 (TOLEDO)*; (2) *MEDICO ADJUNTO DE MEDICINA FÍSICA Y REHABILITACIÓN DEL HOSPITAL VIRGEN DE LA SALUD DE TOLEDO*; (3) *MEDICO ADJUNTO DE MEDICINA FÍSICA Y REHABILITACIÓN DEL HOSPITAL VIRGEN DE LA SALUD DE TOLEDO*; (4) *MEDICO ADJUNTO DE MEDICINA FÍSICA Y REHABILITACIÓN DEL HOSPITAL VIRGEN DE LA SALUD DE TOLEDO*; (5) *MEDICO INTERNO RESIDENTE DE MEDICINA FÍSICA Y REHABILITACIÓN DEL HOSPITAL VIRGEN DE LA SALUD DE TOLEDO*; (6) *MEDICO ADJUNTO DE MEDICINA FÍSICA Y REHABILITACIÓN DEL HOSPITAL VIRGEN DE LA SALUD DE TOLEDO*

18.27 - 18.34 h.

241/293 NUESTRA EXPERIENCIA TRAS LA IMPLANTACIÓN DE LA UNIDAD DE ORTOGERIATRIA EN EL HOSPITAL SEVERO OCHOA DE LEGANÉS (MADRID).

Autores:

(1) *Miguelañez García, Marina*; (2) *Santamarta Esquide, Miriam*; (3) *de la Fuente Alameda, Santiago*; (4) *DE ORBEGOSO RAPUZZI, ANDRES JUAN LUIS*; (5) *Martinez Florez, Ana Isabel*

Centros de trabajo:

(1) *HOSPITAL UNIVERSITARIO SEVERO OCHOA*; (2) *HOSPITAL UNIVERSITARIO SEVERO OCHOA*; (3) *HOSPITAL UNIVERSITARIO SEVERO OCHOA*; (4) *HOSPITAL UNIVERSITARIO SEVERO OCHOA*; (5) *HOSPITAL UNIVERSITARIO SEVERO OCHOA*



18.36 - 18.43 h.

241/405 REHABILITACIÓN DE FRACTURA DE FÉMUR EN SOCIO SANITARIO

Autores:

(1) Girbau Moreno, Alba; (2) Torra Parra, Mercè; (3) Abril Carreres, M. Angels; (4) Solà Ruano, Laura; (5) Garreta Figuera, Roser

Centros de trabajo:

(1) Hospital Universitari Mutua de Terrassa; (2) Hospital Universitari Mutua Terrassa; (3) Hospital Universitari Mutua Terrassa; (4) Hospital Universitari Mutua Terrassa; (5) Hospital Universitari Mutua Terrassa

18.45 - 18.52 h.

241/219 COEXISTENCIA DE FRACTURAS DE EXTREMIDAD DISTAL DE RADIO Y VERTEBRAS LUMBARES SECUNDARIAS A OSTEOPOROSIS. ESTUDIO TRANSVERSAL.

Autores:

(1) Medrano Sánchez, María Isabel; (2) Gamarra Santa Cruz, Virginia; (3) MURCIANO CASAS, M^a PAZ

Centros de trabajo:

(1) Hospital Virgen del Rocío. Sevilla; (2) MEDICO; (3) MEDICO

18.54 - 19.01 h.

241/35 PÉRDIDA DE FUERZA DEL HOMBRO A LARGO PLAZO TRAS CÁNCER DE MAMA

Autores:

(1) Belmonte Martínez, Roser; (2) Messagi Sartor, Monique; (3) Ferrer Fores, Montse; (4) Pont Acuña, Angels; (5) Tejero Sanchez, Marta; (6) Escalada Recto, Ferran

Centros de trabajo:

(1) Hospital Mar-Esperança, Parc de Salut Mar. BARCELONA; (2) Instituto Hospital del Mar de Investigaciones Médicas IMIM. Parc de Salut Mar. Barcelona; (3) Instituto Hospital del Mar de Investigaciones Médicas IMIM. Parc de Salut Mar. Barcelona; (4) Instituto Hospital del Mar de Investigaciones Médicas IMIM. Parc de Salut Mar. Barcelona; (5) Servicio de Medicina Física y Rehabilitación. Parc de Salut Mar. Barcelona; (6) Servicio de Medicina Física y Rehabilitación. Parc de Salut Mar. Barcelona

19.03 - 19.10 h.

241/234 ABORDAJE MULTIDISCIPLINAR MEDIANTE LA CREACIÓN DE UNA COMISIÓN DE TUMORES DE ETIOLOGÍA OSTEOMUSCULAR EN UN HOSPITAL DE TERCER NIVEL.

Autores:

(1) Navarro González, Eloísa; (2) Pueyo Ruíz, Cristina María; (3) Yoldi Arnedo, Nieves; (4) Rekalde Aizpuru, Graciana Rosa; (5) Acosta Rueda, Jerónimo; (6) Parra Soto, Carlos Eduardo

Centros de trabajo:

(1) Hospital Clínico Universitario Lozano Blesa; (2) Médico Adjunto; (3) Médico Adjunto; (4) Residente de cuarto año; (5) Residente de tercer año; (6) Residente de tercer año



19.12 - 19.19 h.

241/395 EVALUACIÓN CLÍNICA DE LA DISFAGIA OROFARÍNGEA ESTRUCTURAL SECUNDARIA

Autores:

(1) Lepe Evara, María Rosa; (2) Diaz Borrego, Paola; (3) Avellaneda Camarena, Ana Isabel; (4) Rollón Mayordomo, Ángel; (5) Pinto Gomez, Alonso Ramón

Centros de trabajo:

(1) Servicio Rehabilitación del Hospital Universitario Virgen Macarena; (2) FEA Medicina Física y Rehabilitación en el Hospital Universitario Virgen Macarena; (3) MIR tercer año Cirugía Oral y Maxilofacial en el Hospital Universitario Virgen Macarena; (4) FEA de Cirugía Oral y Maxilofacial del Hospital Universitario Virgen Macarena; (5) Doctor en Física por la Universidad de Sevilla

SÁBADO 20 DE MAYO

11.30 - 13.30 h.

Defensa de Comunicaciones Orales. Sesión 13.

Sala Ciudadela 14

Moderador:

Dr. D. Enrique Sainz de Murieta García de Galdeano
Médico Rehabilitador. Complejo Hospitalario de Navarra. Pamplona.

11.30 - 11.37 h.

241/224 ESTUDIO DE LA EFECTIVIDAD DE LAS ONDAS DE CHOQUE VS INFILTRACIÓN CORTICOSTEROIDIA EN LAS EPICONDILALGIAS

Autores:

(1) Galán de la Calle, Jesús; (2) Pinilla García, María Dolores; (3) Ibor Miguel, Carlos; (4) Vielma Cabrera, Daivirys de Valle; (5) Gonzalez Rebollo, Ana María; (6) Andrés Toribio, Ana María

Centros de trabajo:

(1) Hospital Universitario Río Hortega, Valladolid; (2) MIR-3 Rehabilitación, Hospital Universitario Río Hortega, Valladolid; (3) MIR-1 Rehabilitación, Hospital Universitario Río Hortega, Valladolid; (4) MIR-2 Rehabilitación, Hospital Universitario Río Hortega, Valladolid; (5) LE Medicina Física y Rehabilitación, Hospital Universitario Río Hortega, Valladolid; (6) LE Medicina Física y Rehabilitación, Hospital Universitario Río Hortega, Valladolid

11.39 - 11.46 h.

241/232 ONDAS DE CHOQUE: PRIMERAS CONCLUSIONES

Autores:

(1) Navarro Martínez, María; (2) Molina Romero, Manuel Vicente; (3) PÉREZ-HICKMAN DÍEZ, LAURA; (4) HERVÁS DÍAZ, CONSUELO; (5) GALLARDO FAJARDO, IRENE

Centros de trabajo:

(1) HOSPITAL CLINICO UNIVERSITARIO VALLADOLID; (2) HOSPITAL CLINICO UNIVERSITARIO VALLADOLID; (3) HOSPITAL CLINICO UNIVERSITARIO VALLADOLID; (4) HOSPITAL CLINICO UNIVERSITARIO VALLADOLID; (5) HOSPITAL CLINICO UNIVERSITARIO VALLADOLID



11.48 - 11.55 h.

241/250 EMBOLIZACIÓN ARTERIAL EN CAPSULITIS ADHESIVA DE HOMBRO

Autores:

(1) *Sánchez Palacios, Javier*; (2) *Rodríguez Prieto, Joaquín*; (3) *BALBOA ARREGUI, OSCAR*; (4) *FERNÁNDEZ MARTÍNEZ, ANA MARÍA*; (5) *García Alonso, María Asunción*; (6) *García Zarza, José Ramón*

Centros de trabajo:

(1) *HOSPITAL UNIVERSITARIO DE LEÓN*; (2) *MÉDICO ADJUNTO. SERVICIO DE REHABILITACIÓN. HOSPITAL DE LEÓN*; (3) *MÉDICO ADJUNTO. SECCIÓN RADIOLOGÍA VASCULAR E INTERVENCIONISTA. HOSPITAL DE LEÓN*; (4) *MÉDICO ADJUNTO. SECCIÓN RADIOLOGÍA VASCULAR E INTERVENCIONISTA. HOSPITAL DE LEÓN*; (5) *RESIDENTE DE REHABILITACIÓN. HOSPITAL DE LEÓN*; (6) *MÉDICO ADJUNTO. SERVICIO DE REHABILITACIÓN. HOSPITAL DE LEÓN*

11.57 - 12.04 h.

241/412 ESTUDIO SOBRE EL DESARROLLO DE UN PROGRAMA MULTIDISCIPLINAR DE EDUCACIÓN TERAPÉUTICA DE DOLOR CRÓNICO EN PATOLOGÍA DE HOMBRO

Autores:

(1) *Ruspaggiari Carrasco, María Belén*; (2) *López-Sáez, Mireya*; (3) *García Gómez, Nuria*; (4) *Sánchez Callejas, Sílvia*; (5) *SANZ AYAN, PAZ*; (6) *Castillo Martín, Juan Ignacio*

Centros de trabajo:

(1) *Hospital Universitario Doce de Octubre*; (2) *MIR - Servicio de Medicina Física y Rehabilitación - H.U Doce de Octubre*; (3) *MIR - Servicio de Medicina Física y Rehabilitación - H.U Doce de Octubre*; (4) *FEA - Servicio de Medicina Física y Rehabilitación - H.U Doce de Octubre*; (5) *FEA - Servicio de Medicina Física y Rehabilitación - H.U Doce de Octubre*; (6) *Jefe del Servicio de Medicina Física y Rehabilitación - H.U Doce de Octubre*

12.06 - 12.13 h.

241/452 PROGRAMA DE EDUCACIÓN TERAPÉUTICA DE DOLOR CRÓNICO EN PATOLOGÍA DE RODILLA

Autores:

(1) *Rojo López, Beatriz*; (2) *Ruspaggiari Carrasco, María Belén*; (3) *Pérez Fernández, Estrella de los Milagros*; (4) *Castillo Martín, Juan Ignacio*; (5) *SANZ AYAN, PAZ*; (6) *TRIMIÑO ÁLVAREZ, CÉSAR*

Centros de trabajo:

(1) *Hospital Universitario 12 de Octubre*; (2) *Hospital Universitario 12 de Octubre*; (3) *Hospital Universitario 12 de Octubre*; (4) *Hospital Universitario 12 de Octubre*; (5) *Hospital Universitario 12 de Octubre*; (6) *Hospital Universitario 12 de Octubre*

12.15 - 12.22 h.

241/22 UTILIDAD DEL USO DE UNA ORTESIS DINÁMICA EN EL TRATAMIENTO DE LA CAMPOTORMIA

Autores:

(1) *Pasarín Martínez, Alejandro*; (2) *Moreno Atanasio, Eva*; (3) *Pleguezuelos Cobo, Eulogio*; (4) *Allue Fernández, Nieves*; (5) *TINOCO GONZALEZ, JESUS*



Centros de trabajo:

(1) HOSPITAL SANT RAFAEL; (2) CONSORCI SANITARI INTEGRAL; (3) HOSPITAL GENERAL DE CATALUNYA; (4) HOSPITAL SANT RAFAEL; (5) CONSORCI SANITARI INTEGRAL

11.30 - 13.30 h.

Defensa de Comunicaciones Orales. Sesión 14.

Luneta 1

Moderadora:

Dra. D^a. Olivia Busto Crespo

Médico Rehabilitador. Complejo Hospitalario de Navarra. Pamplona.

11.30 - 11.37 h.

241/371 DIFERENCIAS ENTRE GÉNEROS EN EL CONTROL DEL FACTOR OBESIDAD EN PACIENTES SOMETIDOS A UN PROGRAMA DE RHBCARDIACA FASE II.

Autores:

(1) Cruz Calvente, Carmen Rosa; (2) Espigares Correa, Gabriela; (3) Guillén Alfaro, Mario Edgardo; (4) Gómez González, Adela María

Centros de trabajo:

(1) Hospital Universitario de Salamanca; (2) Hospital Virgen de las Nieves de Granada; (3) Hospital Universitario Central de Asturias; (4) Hospital Universitario Virgen de la Victoria (Málaga)

11.39 - 11.46 h.

241/411 COMPLICACIONES RESPIRATORIAS EN EL INGRESO INMEDIATO TRAS UNA LESIÓN MEDULAR AGUDA DE CAUSA TRAUMÁTICA

Autores:

(1) Launois Obregón, Patricia; (2) Sampol Sirvent, Júlia; (3) Pallero Castillo, Mercedes; (4) Ferrer Sancho, Jaume; (5) González Viejo, Miguel Ángel; (6) Gómez Garrido, Alba

Centros de trabajo:

(1) Hospital Universitario Vall d'Hebron; (2) Médico Residente Neumología; (3) Médico Adjunto Neumología; (4) Médico Adjunto Neumología; (5) Médico Adjunto Medicina Física y Rehabilitación; (6) Médico Adjunto Medicina Física y Rehabilitación

11.48 - 11.55 h.

241/494 EFECTIVIDAD DE UN PROGRAMA DE REHABILITACIÓN CARDIACA PARA EL ABANDONO DEL HABITO TABAQUICO

Autores:

(1) Barahona Garibello, Natalia Angélica; (2) Heredia Torres, Angela; (3) Ranchal Sanchez, Antonio; (4) Casado Adam, Pablo; (5) Mayordomo Riera, Fernando; (6) Font Ugalde, Pilar

Centros de trabajo:

(1) Hospital Universitario Reina Sofía Córdoba; (2) UGC interniveles rehabilitación .Hospital universitario Reina sofía. Cordoba; (3) UGC Medicina Preventiva .Hospital universitario Reina sofía. Cordoba; (4) UGC interniveles rehabilitación .Hospital universitario Reina sofía. cordoba; (5) UGC interniveles rehabilitación .Hospital universitario Reina sofía. cordoba; (6) Reumatología . Investigación . Hospital universitario Reina Sofía . Córdoba



11.57 - 12.04 h.

241/372 PROYECTO MULTIDISCIPLINAR: MANEJO DE DOLOR CRÓNICO DE COLUMNA LUMBAR.

Autores:

(1) López-Sáez, Mireya; (2) Rojo López, Beatriz; (3) Cartas Carrión, Susana; (4) SANZ AYAN, PAZ; (5) TRIMIÑO ÁLVAREZ, CÉSAR; (6) Castillo Martín, Juan Ignacio

Centros de trabajo:

(1) HOSPITAL UNIVERSITARIO DOCE DE OCTUBRE; (2) MEDICO INTERNO RESIDENTE REHABILITACIÓN, H.U.12 OCTUBRE; (3) MÉDICO INTERNO RESIDENTE REHABILITACIÓN, H.U.12 OCTUBRE; (4) ADJUNTO REHABILITACIÓN, H.U.12 OCTUBRE; (5) FISIOTERAPEUTA, H.U.12 OCTUBRE; (6) JEFE DE SERVICIO REHABILITACIÓN

12.06 - 12.13 h.

241/406 ¿TIENEN LOS PACIENTES ANCIANOS CON SÍNDROME DEPRESIVO PEOR RESULTADO CON LA CIRUGÍA LUMBAR?

Autores:

(1) Garzón Márquez, Francisco Miguel; (2) Álvarez Galovich, Luis; (3) Piñera Parilla, Ángel Ramón; (4) Tomé Bermejo, Félix; (5) Rodríguez Arguisjuela, María de Gracia; (6) Sanz Aguilera, Silvia; (7) Mengis Palleck, Charles Louis; (8) Gallego Bustos, Jesús Manuel

Centros de trabajo:

(1) Hospital Fundación Jiménez Díaz (Madrid); (2) Hospital Fundación Jiménez Díaz; (3) Hospital Fundación Jiménez Díaz; (4) Hospital Villalba; (5) Hospital Fundación Jiménez Díaz; (6) Hospital Fundación Jiménez Díaz; (7) Hospital Fundación Jiménez Díaz; (8) Hospital Fundación Jiménez Díaz

12.15 - 12.22 h.

241/453 ESTUDIO DE LA MEJORÍA CLÍNICA, FUNCIONAL Y DE CALIDAD DE VIDA EN EL PACIENTE ANCIANO MAYOR DE 80 AÑOS TRATADO MEDIANTE UNA LA ARTRODESIS LUMBAR INSTRUMENTADA.

Autores:

(1) Rodríguez Arguisjuela, María de Gracia; (2) Rodríguez Arguisjuela, María de Gracia; (3) Tomé Bermejo, Félix; (4) Álvarez Galovich, Luis; (5) Garzón Márquez, Francisco Miguel; (6) SANZ AGUILERA, SYLVIA

Centros de trabajo:

(1) FUNDACIÓN JIMÉNEZ DÍAZ; (2) FEA H. U. FUNDACIÓN JIMÉNEZ DIAZ; (3) FEA H. U. FUNDACIÓN JIMÉNEZ DIAZ Y H. GENERAL DE VILLALBA; (4) FEA H. U. FUNDACIÓN JIMÉNEZ DIAZ; (5) FEA H. U. FUNDACIÓN JIMÉNEZ DIAZ; (6) FEA H. U. FUNDACIÓN JIMÉNEZ DIAZ

12.24 - 12.31 h.

241/454 INFLUENCIA DEL USO CONTINUADO DE OPIOIDES EN EL RESULTADO DE LA CIRUGIA LUMBAR

Autores:

(1) Rodríguez Arguisjuela, María de Gracia; (2) LOPEZ HERRADÓN, ANA; (3) Álvarez Galovich, Luis; (4) Garzón Márquez, Francisco Miguel; (5) Mengis Palleck, Charles Louis; (6) GALLEGO BUSTOS, JESUS

Centros de trabajo:

(1) FUNDACIÓN JIMÉNEZ DÍAZ; (2) Instituto De Investigación Sanitaria Fundación Jiménez Díaz, Madrid, España; (3) H.U. FUNDACIÓN JIMENEZ DÍAZ; (4) H.U. FUNDACIÓN JIMENEZ DÍAZ; (5) H.U. FUNDACIÓN JIMENEZ DÍAZ; (6) H.U. FUNDACIÓN JIMENEZ DÍAZ

11.30 - 13.30 h.

Defensa de Comunicaciones Orales. Sesión 15.

Luneta 2

Moderadora:

Dra. D^a. Lourdes Rezusta Sagasti

Médico Rehabilitador. Complejo Hospitalario de Navarra. Pamplona.

11.30 - 11.37 h.

241/331 ADHERENCIA Y SEGURIDAD EN EL TRATAMIENTO A LARGO PLAZO CON 9-TETRAHIDROCANNABINOL /CANNABIDIOL (THC/CBD) EN LA ESPASTICIDAD DE LOS PACIENTES CON ESCLEROSIS MULTIPLE

Autores:

(1) Espigares Correa, Gabriela; (2) Muñoz Segura, María Luisa; (3) Arnal García, Carmen; (4) Macias Cortés, Elena; (5) GARCIA MONTES, INMACULADA; (6) Carrión Pérez, Francisca

Centros de trabajo:

(1) Complejo Hospitalario Universitario de Granada; (2) F.E.A. Medicina Física y Rehabilitación. Complejo Hospitalario Universitario de Granada; (3) F.E.A. Neurología. Complejo Hospitalario Universitario de Granada; (4) Enfermera Neurología. Complejo Hospitalario Universitario de Granada; (5) F.E.A. Medicina Física y Rehabilitación. Complejo Hospitalario Universitario de Granada; (6) F.E.A. Medicina Física y Rehabilitación

11.39 - 11.46 h.

241/318 ANÁLISIS DE INCIDENCIA DEL SD. DE FREY TRAS PAROTIDECTOMÍA EN EL ÁREA DEL BAIX LLOBREGAT

Autores:

(1) Ferrer Arizmendi, Fernando; (2) Beranuy Rodriguez, Marta; (3) ZELADA ALIAGA, MERLY; (4) Alcazar Gomez, Victor; (5) Planas Balague, Rosa; (6) Junyent Pares, Josefina

Centros de trabajo:

(1) Hospital Universitario de Bellvitge; (2) Médico Residente Hospital Universitario de Bellvitge; (3) Médico Residente Hospital Universitario de Bellvitge; (4) Médico Residente Hospital Universitario de Bellvitge; (5) Jefe de Servicio de Rehabilitación del Hospital Universitario de Bellvitge; (6) Jefe de Servicio de Rehabilitación del Hospital Universitario de Bellvitge

11.48 - 11.55 h.

241/169 LESIÓN MEDULAR POR ZAMBULLIDA EN AGUAS POCO PROFUNDAS

Autores:

(1) Pinto López, Jennifer; (2) Benito Penalva, Jesús; (3) Guerras Normand, Iciar; (4) de la Fuente Alameda, Santiago; (5) Morcillo Pérez, Carmen; (6) Valero Sanz, Laura



Centros de trabajo:

(1) Hospital Universitario Príncipe de Asturias; (2) Institut Guttmann; (3) Hospital Universitario Príncipe de Asturias; (4) Hospital Universitario Severo Ochoa; (5) Hospital Universitario Príncipe de Asturias; (6) Hospital Universitario Príncipe de Asturias

11.57 - 12.04 h.

241/182 EVALUACIÓN DE LA MARCHA POST-ICTUS MEDIANTE PROCESADO DE SEÑALES PROPORCIONADAS POR SENSORES INERCIALES

Autores:

(1) Gorostiaga Maurer, Sophie; (2) Martínez Ramírez, Alicia; (3) Plaza Izurieta, Iban; (4) Robero Las-heras, Miren Begoña; (5) Millor Muruzabal, Nora; (6) Roldán Arcelus, Elena

12.06 - 12.13 h.

241/365 ESTUDIO EXPERIMENTAL PROSPECTIVO ALEATORIZADO SOBRE TRATAMIENTO DE LA OMALGIA EN PACIENTE CON ICTUS COMPARANDO EL BLOQUEO NERVIOS SUPRAES-CAPULAR, TAPENTADOL Y TERAPIA COMBINADA

Autores:

(1) Ríos García, José Javier; (2) Sánchez Galeote, María Elena; (3) Crespo Rivero, Teresa; (4) DELGADO SPENCER, BARBARA SOFIA

Centros de trabajo:

(1) HOSPITAL UNIVERSITARIO VIRGEN DEL ROCIO. SEVILLA; (2) MEDICO INTERNO RESIDENTE; (3) MEDICO INTERNO RESIDENTE; (4) MEDICO INTERNO RESIDENTE

12.15 - 12.22 h.

241/380 EFICACIA DE UN SISTEMA MULTIMODAL CERRADO BASADO EN ESTIMULACIÓN ELÉCTRICA TRANSCRANEAL Y REALIDAD VIRTUAL PARA LA REHABILITACIÓN DEL MIEMBRO SUPERIOR PARÉTICO.

Autores:

(1) Colomer Font, Carolina; (2) Rodríguez Sánchez-Leiva, Clara; (3) Ugart Sánchez- Mariscal, Patricia; (4) Climent Barberá, José María; (5) Baldoví Felici, Amparo; (6) Llorens Rodríguez, Roberto

Centros de trabajo:

(1) Servicio de Neurorrehabilitación y Daño Cerebral de los Hospitales NISA. Fundación Hospitales NISA; (2) Servicio de Neurorrehabilitación y Daño Cerebral de los Hospitales NISA. Fundación Hospitales NISA; (3) Servicio de Neurorrehabilitación y Daño Cerebral de los Hospitales NISA. Fundación Hospitales NISA; (4) Servicio de Rehabilitación Hospital General de Alicante; (5) Servicio de Neuro-rehabilitación y Daño Cerebral de los Hospitales NISA. Fundación Hospitales NISA; (6) Servicio de Neurorrehabilitación y Daño Cerebral de los Hospitales NISA. Fundación Hospitales NISA

12.24 - 12.31 h.

241/333 PUESTA EN FUNCIONAMIENTO DE UNA UNIDAD DE ESPASTICIDAD MULTIDISCIPLINAR PARA LA IMPLANTACIÓN DE BOMBAS DE BACLOFENO INTRATECAL. ANÁLISIS DE RESULTADOS DEL PRIMER AÑO.



Autores:

(1) García Delgado, Laura; (2) Vazquez Doce, Aranzazu; (3) SPOTTORNO RUBIO, MARÍA PÍA; (4) Meca Lallana, Virginia; (5) Alava Rabasa, Sandra; (6) Entrambasaguas, Beatriz; (7) HERNÁNDEZ GARCÍA, MIGUEL ÁNGEL

Centros de trabajo:

(1) Hospital Universitario La Princesa; (2) FEA HU La Princesa; (3) FEA HU La Princesa; (4) FEA HU La Princesa; (5) MIR HU La Princesa; (6) MIR HULa Princesa; (7) Jefe de Sección HU La Princesa

11.30 - 12.30 h.

Defensa de Comunicaciones Orales. Sesión 16.

Luneta 3

Moderador:

Dr. D. Santiago Martínez Gorostiaga
Médico Rehabilitador. Complejo Hospitalario de Navarra. Pamplona.

11.30 - 11.37 h.

241/349 RESULTADOS FUNCIONALES TRAS CIRUGÍA DE EPENDIMOMA

Autores:

(1) Ruiz Sanz, Marta; (2) Epalza Díaz-Guardamino, Catalina; (3) Alcaide Jimenez, Ainhoa; (4) Moreno Palacios, Juan Antonio; (5) García Delgado, Isabel

Centros de trabajo:

(1) HOSPITAL GENERAL UNIVERSITARIO GREGORIO MARAÑÓN; (2) MIR-II, Servicio Medicina Física y Rehabilitación, Hospital General Universitario Gregorio Marañón, Madrid; (3) MIR-II, Servicio Medicina Física y Rehabilitación, Hospital General Universitario Gregorio Marañón, Madrid; (4) Adjunto, Servicio Medicina Física y Rehabilitación, Hospital General Universitario Gregorio Marañón, Madrid; (5) Adjunta, Servicio Medicina Física y Rehabilitación, Hospital General Universitario Gregorio Marañón, Madrid

11.39 - 11.46 h.

241/438 ANÁLISIS DE LA ACTIVIDAD DE LA TARDE DE RESIDENTES MAYORES DE UN SERVICIO DE REHABILITACIÓN Y PROPUESTA DE TRÍPTICO PARA PACIENTES CON ENCAMAMIENTO

Autores:

(1) Valencia Hernández, Jose Antonio; (2) Ruiz Serrano, Javier; (3) Muñoz De la Torre, Elena; (4) García Castillo, Beatriz; (5) Paniego Lopez, Ana; (6) Pardo Aznar, M^a Carmen

Centros de trabajo:

(1) H.U.MIGUEL SERVET DE ZARAGOZA; (2) RESIDENTE REHABILITACIÓN H.U.MIGUEL SERVET ZARAGOZA; (3) RESIDENTE REHABILITACIÓN H.U.MIGUEL SERVET ZARAGOZA; (4) RESIDENTE REHABILITACIÓN H.U.MIGUEL SERVET ZARAGOZA; (5) FACULTATIVA ESPECIALISTA DE ÁREA HOSPITAL GENERAL SAN JORGE DE HUESCA; (6) FACULTATIVA ESPECIALISTA DE ÁREA H.U.MIGUEL SERVET DE ZARAGOZA

11.48 - 11.55 h.

241/464 PAPEL REHABILITADOR EN DÉFICITS FUNCIONALES TRAS CIRUGÍA DESCOMPRESIVA RADICULAR LUMBOSACRA. ESTUDIO DESCRIPTIVO.

Autores:



(1) Acosta Rueda, Jerónimo; (2) Pueyo Ruíz, Cristina María; (3) Parra Soto, Carlos Eduardo; (4) Rekalde Aizpuru, Graciana Rosa; (5) Navarro González, Eloísa; (6) González-King Garibotti, Carola; (7) Candelas Espada, Rosa María

Centros de trabajo:

(1) Hospital Clínico Universitario Lozano Blesa; (2) Médico adjunto Hospital Clínico Universitario Lozano Blesa; (3) Residente tercer año Hospital Clínico Universitario Lozano Blesa; (4) Residente cuarto año Hospital Clínico Universitario Lozano Blesa; (5) Residente segundo año Hospital Clínico Universitario Lozano Blesa; (6) Residente primer año Hospital Clínico Universitario Lozano Blesa; (7) Residente primer año Hospital Clínico Universitario Lozano Blesa

11.57 - 12.04 h.

241/495 TRATAMIENTO REHABILITADOR DE LAS COMPLICACIONES Y DETERIORO FUNCIONAL EN TRASPLANTADOS HEPÁTICOS: ESTUDIO DESCRIPTIVO

Autores:

(1) Parra Soto, Carlos Eduardo; (2) Acosta Rueda, Jerónimo; (3) Navarro González, Eloísa; (4) González-King Garibotti, Carola; (5) Candela Espada, Rosa María; (6) García Álvarez, Elena

Centros de trabajo:

(1) Hospital Clínico Universitario Lozano Blesa; (2) Residente de Rehabilitación; (3) eloisa_navagon@hotmail.com; (4) Residente de Rehabilitación; (5) Residente de Rehabilitación; (6) Adjunto de Rehabilitación

Aula Virtual de Pósters

1. RHB INFANTIL

241/26. ACTITUD ESCOLIÓTICA EN LA CONSULTA: NO TODO ES LO QUE PARECE

Autores:

(1) Cerdán Oncala, S.; (2) Guijarro Abanades, L.; (3) Ponce Garrido, A.; (3) Hijazi Vega, S.

Centro de Trabajo:

(1) Hospital Universitario de Albacete; (2) MIR; (3) Médico adjunto.

241/28. TUBERCULOSIS OSTEOARTICULAR INFANTIL

Autores:

(1) Muñoz Bravo, Y.; (2) Solà Ruano, L.; (2) Torra Parra, M.; (2) Garreta, R.

Centro de Trabajo:

(1) Hospital Universitario Mutua de Terrassa; (2) Dra.

241/30. SÍNDROME DE PARKES WEBER : ENFOQUE MULTIDISCIPLINAR

Autores:

Mulas Carpintero, I.; ORTIZ DE ZARATE, C.

Centro de Trabajo:

HOSPITAL SAN ELOY.

241/37. RETRASO PSICOMOTOR E HIPOTONÍA EN EL SÍNDROME DE PITT HOPKINS, A PRO- PÓSITO DE UN CASO

Autores:

(1) Navarro González, E.; (2) Rekalde Aizpuru, G.; (3) Acosta Rueda, J.; (3) Parra Soto, C.; (4) Espada Zaragoza, R.; (4) González-King Garibotti, C.

Centro de Trabajo:

(1) Hospital Clínico Universitario Lozano Blesa, Zaragoza; (2) Residente de cuarto año; (3) Residente de tercer año; (4) Residente de primer año.

241/57. TRATAMIENTO REHABILITADOR TRAS CIRUGÍA CORRECTORA DE TORTÍCOLIS MUSCULAR CONGÉNITA.

Autores:

(1) García García, A.; (2) RELUCIO HERNÁNDEZ, D.; (3) BUJANDA MIGUEL, M.

Centro de Trabajo:

(1) HOSPITAL VALLE DEL NALÓN; (2) FISIOTERAPEUTA; (3) MEDICO ESPECIALISTA EN MEDICINA FÍSICA Y REHABILITACIÓN.

241/85. SÍNDROME DE MÉDULA ANCLADA. A PROPÓSITO DE UN CASO.

Autores:

Velasco Ramos, V.; CANTADOR HORNERO, M.; Contreras Jiménez, M.; AGUILERA QUITZKE, S.; AGUILAR CANO, L.

Centro de Trabajo:

HOSPITAL REGIONAL UNIVERSITARIO MÁLAGA.



241/97. FIBROSIS QUÍSTICA Y SÍNDROME DE DOWN

Autores:

Vitoria Perez, N.; Martínez Rodríguez, M.; De la Nuez Rodríguez-Batlloori, L.; Domínguez Ibañez, S.

Centro de Trabajo:

Hospital Universitario Ramón y Cajal.

241/102. EDEMA ÓSEO EN TARSO TRAS FRACTURA METAFISIARIA DE TIBIA EN UN NIÑO DE 5 AÑOS

Autores:

Barea Tenorio, N.; Ceballos Vázquez, V.; Martín Ruiz, A.

Centro de Trabajo:

HOSPITAL PUNTA DE EUROPA ALGECIRAS.

241/103. DIAGNÓSTICO DE CONDROSARCOMA SACRO EN UN NIÑA DE 14 AÑOS CON LUMBOCIATALGIA DERECHA

Autores:

Barea Tenorio, N.; Ceballos Vázquez, V.; Martín Ruiz, A.

Centro de Trabajo:

HOSPITAL PUNTA DE EUROPA ALGECIRAS.

241/125. TRATAMIENTO DE MUSCULATURA OROFACIAL EN EL SINDROME DE RETT

Autores:

Poblete Cabanillas, Carmen; Luna Oliva, Laura; Morales Cabezas, M^a Matilde; Ortega Martín, Ignacio; del Amo Pérez, María Aurea.

Centro de Trabajo:

241/127. FRACTURA-AVULSIÓN DE LA ESPINA ILICA ANTEROINFERIOR EN UN ADOLESCENTE. A PROPÓSITO DE UN CASO.

Autores:

Domínguez Fleitas, V.

Centro de Trabajo:

Hospital Universitario Príncipe de Asturias.

241/192. INTEGRACIÓN DEL MÉDICO REHABILITADOR EN EQUIPOS MULTIDISCIPLINARES PARA TRATAR PATOLOGÍAS COMPLEJAS

Autores:

(1) García Castillo, B.; (2) Rivas Zozaya, N.; (2) Tagalos Muñoz, A.; (2) Barquero Moreno, C.; (3) Valencia Hernández, J.; (4) PEÑA GIMÉNEZ, A.

Centro de Trabajo:

(1) Hospital Universitario Miguel Servet; (2) MIR-1 Medicina Física y Rehalibitación, Hospital Universitario Miguel Servet; (3) MIR-3 Medicina Física y Rehabilitación, Hospital Universitario Miguel Servet; (4) FEA Medicina Física y Rehabilitación, Hospital Universitario Miguel Servet.

241/245. CEREBELITIS Y DAÑO CEREBRAL ADQUIRIDO EN EDAD PEDIÁTRICA. A PROPÓSITO DE UN CASO.

Autores:



(1) Tagalos Muñoz, A.; (2) Rivas Zozaya, N.; (2) García Castillo, B.; (2) Barquero Moreno, C.; (3) Muñoz De la Torre, E.; (4) PEÑA GIMÉNEZ, A.

Centro de Trabajo:

(1) HOSPITAL UNIVERSITARIO MIGUEL SERVET; (2) MIR-1; (3) MIR-2; (4) FEA.

241/254. FRACTURA SUPRACONDÍLEA DE HÚMERO EN NIÑOS. ¿QUÉ ME HA PASADO Y QUÉ HACER PARA RECUPERARME?. INFORMACIÓN A PACIENTES Y FAMILIARES

Autores:

(1) Muñoz De la Torre, E.; (2) Ruíz Serrano, J.; (2) Valencia Hernández, J.; (3) GÓMEZ PALACIO, V.; (4) PEÑA GIMÉNEZ, A.; (5) DEL PIE DIESTRE, N.

Centro de Trabajo:

(1) HOSPITAL UNIVERSITARIO MIGUEL SERVET; (2) Medico Residente. Servicio Medicina Física y Rehabilitación. Hospital Universitario Miguel Servet; (3) Medico Adjunto. Servicio Cirugía Ortopédica y Traumatología.; (4) Medico Adjunto. Servicio Medicina Física y Rehabilitación. Hospital Universitario Miguel Servet; (5) Fisioterapeuta. Servicio Medicina Física y Rehabilitación. Hospital Universitario Miguel Servet.

241/264. HIPOTONÍA AXIAL EN NIÑO DE DOS AÑOS. UNA PRESENTACIÓN ATÍPICA DEL SÍNDROME DE GUILLAIN-BARRÉ.

Autores:

Entrenas Valle, M.; Medina Cano, E.; León Sánchez, M.; MONTOLIU PECO, C.; Rodríguez González, A.; Muñoz Serrano, C.

Centro de Trabajo:

HGUCR.

241/267. CAUSA INFRECUENTE DE DOLOR DORSAL EN EDAD PEDIÁTRICA.

Autores:

Entrenas Valle, M.; Medina Cano, E.; Rodríguez González, A.; León Sánchez, M.; MONTOLIU PECO, C.; Muñoz Serrano, C.

Centro de Trabajo:

HGUCR.

241/325. ESCOLIOSIS COMO FORMA DE PRESENTACIÓN DE UN OSTEBLASTOMA DE SACRO

Autores:

Exposito Tirado, J.; SÁNCHEZ NAVARRO, C.; MOLINA CRESPO, I.; DELGADO MEDILIVAR, J.; GARCIA MARQUEZ, L.; FERNANDEZ LLERA, G.

Centro de Trabajo:

A.G.S. Sur de Sevilla. Hospital de Valme.

241/329. EPIDERMÓLISIS AMPOLLOSA

Autores:

de la Flor Marín, M.; Minguez Lassa, M.; Palacios Miguel, S.; San Gervasio Pérez, S.

Centro de Trabajo:

Hospital Ernest Lluch - Calatayud (Zaragoza).

241/332. TETRAPARESIA ESPÁSTICA SECUNDARIA A ACIDEMIA PROPIÓNICA

Autores:



(1) Martín Ruiz, A.; (2) Barea Tenorio, N.; (2) Ceballos Vázquez, V.

Centro de Trabajo:

(1) HOSPITAL PUNTA DE EUROPA DE ALGECIRAS; (2) HOSPITAL PUNTA DE EUROPA.

241/337. DIAGNÓSTICO DE LA DISPLASIA DEL DESARROLLO DE LA CADERA SEGÚN EL MÉTODO DE GRAF

Autores:

(1) López Llorca, A.; (2) Orizaola Celorrio, P.; (2) MOREJÓN BANDRÉS, C.

Centro de Trabajo:

(1) Hospital Universitario Puerta de Hierro; (2) MIR.

241/356. HEMIPARESIA SECUNDARIA A ASTROCITOMA BULBOMEDULAR DE BAJO GRADO

Autores:

(1) Ceballos Vázquez, V.; (2) Martín Ruiz, A.; (2) Barea Tenorio, N.

Centro de Trabajo:

(1) HOSPITAL PUNTA DE EUROPA (ALGECIRAS); (2) F.E.A. MEDICINA FÍSICA Y REHABILITACIÓN HOSPITAL PUNTA DE EUROPA.

241/393. DISPLASIA ÓSEA ESPONDILOEPIFISARIA. A PROPÓSITO DE UN CASO.

Autores:

Domínguez Fleitas, V.; Baptista Da Cunha, L.; Amat Román, M.; Guerras Normand, I.; Valero Sanz, L.; Morcillo Pérez, C.

Centro de Trabajo:

Hospital Universitario Príncipe de Asturias.

241/396. SÍNDROME DE BARAITSER-WINTER: A PROPÓSITO DE UN CASO

Autores:

(1) Moreno López, J.; (2) ECHEVARRIA ULLOA, M.; (2) MARTIN MAROTO, P.; (2) ARROYO RIAÑO, O.; (2) PINTOR OJEDA, A.; (2) PETRIMAN, E.

Centro de Trabajo:

(1) HOSPITAL GENERAL UNIVERSITARIO GREGORIO MARAÑÓN; (2) SERVICIO DE REHABILITACION. HOSPITAL GENERAL UNIVERSITARIO GREGORIO MARAÑÓN.

241/401. DUPLICIDAD DE 1º DEDO INTERVENIDA A LOS 12 AÑOS DE EDAD

Autores:

(1) Narvaez Benitez, L.; (1) Sánchez Sobrino, I.; (1) Peláez Gómez, F.; (1) Jiménez Palazuelos, S.; (2) Ortega Lozano, I.; (1) Abarrio Fidalgo, E.

Centro de Trabajo:

(1) Hospital Universitario Central de Asturias; (2) Hospital de Górliz.

241/408. PARÁLISIS FACIAL INFANTIL. USO DE TOXINA BOTULÍNICA

Autores:

(1) Sánchez Sillero, P.; (2) Diaz Borrego, P.; (3) Morales García, V.; (4) SÁNCHEZ CABRERA, B.; (5) Cruz Guisado, V.; (3) Fernández Gómez, A.

Centro de Trabajo:

(1) HOSPITAL UNIVERSITARIO VIRGEN MACARENA; (2) Adjunta. Unidad de Foniatria y Disfagia. Servicio de Medicina Física y Rehabilitación. H.U. Virgen Macarena; (3) MIR-2. Servicio Medicina Física



Rehabilitación. Hospital Universitario Virgen Macarena; (4) F.E.A. Agencia Pública Empresarial Sanitaria Bajo Guadalquivir.; (5) MIR-4. Servicio Medicina Física y Rehabilitación. Hospital Universitario Virgen Macarena.

241/418. PREVENCIÓN DE PATRONES DE MARCHA ANORMALES Y DISMETRÍAS MEDIANTE EL USO DE TOXINA BOTULÍNICA DURANTE EL CRECIMIENTO EN PARÁLISIS CEREBRAL

Autores:

(1) Trinidad Quijada, S.; (2) SEVILLA TORRIJOS, G.

Centro de Trabajo:

(1) HOSPITAL UNIVERSITARIO DE TORREJON; (2) Facultativo especialista Medicina Física y Rehabilitación.

241/430. MANEJO MULTIDISCIPLINAR DE LA PARÁLISIS BRAQUIAL OBSTÉTRICA TIPO ERB-DUCHENNE SEVERA

Autores:

(1) Talavera Mosquera, J.; (2) COCA ÁVILA, R.

Centro de Trabajo:

(1) FEA MEDICINA FÍSICA Y REHABILITACIÓN. HOSPITAL GUTIÉRREZ ORTEGA. VALDEPEÑAS (CIUDAD REAL); (2) FISIOTERAPEUTA. HOSPITAL GUTIÉRREZ ORTEGA. VALDEPEÑAS.

241/450. SÍNDROME DE MICRODELECIÓN DEL BRAZO CORTO DEL CROMOSOMA 16 A PROPÓSITO DE UN CASO

Autores:

(1) Milosevic González, M.; (2) ECHEVARRIA ULLOA, M.; (3) SERRANO MICÓ, M.; (4) LAVIN LOPEZ, J.; (3) Orizaola Celorrio, P.; (3) PEREZ LANDA, C.

Centro de Trabajo:

(1) HOSPITAL UNIVERSITARIO DE GUADALAJARA; (2) FEA; (3) MIR; (4) DUE.

241/451. DISPLASIA EPIFISARIA HEMIMÉLICA: ENFERMEDAD DE TREVOR.

Autores:

(1) Rodríguez Pajuelo, N.; (2) Robles Perez de Azpillaga, A.; (2) Bravo Paniagua, M.; (2) González Oria, M.

Centro de Trabajo:

(1) hospital de san juan de dios de bormujos, sevilla; (2) SERMEF.

241/472. DISTROFIA MUSCULAR CONGÉNITA POR DÉFICIT DE LAMININA ALFA 2. A PROPÓSITO DE UN CASO.

Autores:

(1) Garaikoetxea Velasco, A.; (2) ORDOÑEZ TORRES, E.; (2) ZALBIDE PEREZ, A.; (2) CARCABOSO JUEZ, B.; (2) SAEZ DAMBORENA, N.; (2) ZABALA VILLATE, I.

Centro de Trabajo:

(1) HOSPITAL GORLIZ, BIZKAIA; (2) FISIOTERAPEUTA, HOSPITAL GORLIZ, BIZKAIA.



2. RHB CARDIORESPIRATORIA

241/47. USO DE METANEB® EN LAS ATELACTASIAS DEL PACIENTE LESIONADO MEDULAR AGUDO. A PROPÓSITO DE UN CASO

Autores:

(1) Gómez Garrido, A.; (2) GONZALEZ PAESANI, D.; (2) AZNAREZ JIMENEZ, M.; (2) PLANAS PASCUAL, B.; (2) PUJOL BLAYA, V.

Centro de Trabajo:

(1) Hospital Universitario Vall d'Hebron; (2) Hospital Vall d'Hebron.

241/61. ESCALA LONDON CHEST ACTIVITIES OF DAILY LIVING, FUERZA DE LA MUSCULATURA INSPIRATORIA Y CAPACIDAD FUNCIONAL EN PACIENTES CON INSUFICIENCIA CARDÍACA

Autores:

(1) Figueroa Chacón, Cristian Andrés; (2) Boldó Alcaine, Maria; (2) Jiménez Vilchis, Valentín; (2) Morales Nieto, Ana; (2) Lupón Rosés, Josep; (2) Durà Mata, Maria José.

Centro de Trabajo:

(1) HOSPITAL UNIVERSITARIO GERMANS TRIAS I PUJOL; (2) HOSPITAL UNIVERSITARIO GERMANS TRIAS I PUJOL, BARCELONA.

241/89. PROGRAMA DE REHABILITACIÓN PULMONAR EN PACIENTE CON SILICOSIS.

Autores:

(1) Quintana Cabieces, S.; (2) Moro Pascual, L.; (2) González Novoa, V.; (3) Sánchez Garrandés, E.; (3) Jara Paredes, M.; (3) Paredes Puente de la Vega, F.

Centro de Trabajo:

(1) Residente M. Física y Rehabilitación, H.U.M. Valdecilla. Santander. Cantabria.; (2) Médico de Medicina Física y Rehabilitación. HUM Valdecilla, Santander. Cantabria.; (3) Residente de Medicina Física y Rehabilitación. HUM. Valdecilla, Santander. Cantabria.

241/118. LA DISFUNCIÓN ERÉCTIL: FACTOR PREDICTOR DEL INFARTO AGUDO DE MIOCARDIO.

Autores:

(1) Andolz Linares, Roser; (2) Boldó Alcaine, Maria; (2) Figueroa Chacón, Cristian Andrés; (2) Durà Mata, Maria José.

Centro de Trabajo:

(1) 934978834; (2) Médico.

241/139. EMBARAZO Y FIBROSIS QUÍSTICA.

Autores:

(1) Martínez Rodríguez, M.; (2) Suárez Cortina, L.

Centro de Trabajo:

(1) Hospital Universitario Ramón y Cajal de Madrid; (2) Servicio de Pediatría, Unidad de Fibrosis Quística.

241/180. IMPORTANCIA DE LA MEDICION DEL INDICE TOBILLO BRAZO (ITB) COMO METODO DIAGNOSTICO DE ENFERMEDAD ARTERIAL PERIFERICA EN CONSULTAS DE REHABILITACION CARDIACA

Autores:

(1) López Gutiérrez, Y.; (2) Vidal Vargas, M.; (3) Pérez Rodríguez, M.; (4) ROMERO TORRES, M.; (5) Rodríguez-Piñero Durán, M.

Centro de Trabajo:

(1) HOSPITAL UNIVERSITARIO VIRGEN MACARENA; (2) FEA MEDICINA FISICA Y REHABILITACION .HOSPITAL UNIVERSITARIO VIRGEN MACARENA; (3) FEA MEDICINA FISICA Y REHABILITACION. HOSPITAL UNIVERSITARIO VIRGEN MACARENA; (4) FEA MEDICINA FISICA Y REHABILITACION. HOSPITAL UNIVERSITARIO VIRGEN MACARENA; (5) JEFE DE SERVICIO MEDICINA FISICA Y REHABILITACION. HOSPITAL UNIVERSITARIO VIRGEN MACARENA.

241/214. COUGH ASSIST CON VENTILACIÓN MECÁNICA INVASIVA EN PACIENTE CON DISTROFIA MUSCULAR

Autores:

Maldonado Ruiz, R.; MINGUEZ-GOYANES CASTILLA, E.; Prieto Prieto, J.; LAITA LEGARRETA, A.; Cívicos Sánchez, N.; Abaitua Ezquerro, M.

Centro de Trabajo:

HOSPITAL UNIVERSITARIO CRUCES.

241/218. A PROPOSITO DE UN CASO: MICROLITIASIS ALVEOLAR PUMONAR

Autores:

(1) Peña Etxebarria, L.; (2) Rodríguez Prieto, J.; (2) LAITA LEGARRETA, A.; (2) AANTOLIN VIVANCO, P.; (2) Socías Amezua, L.; (2) JAUREGUI ABRISQUETA, M.

Centro de Trabajo:

(1) H.U. CRUCES (S.Medicina Física y Rehabilitación); (2) MEDICO ADJUNTO REHABILITACIÓN.

241/220. PARALISIS FRENICA Y HERNIA DIAFRAGMATICA RECURRENTE ASOCIADA A NEUROFIBROMATOSIS: A PROPOSITO DE UN CASO

Autores:

Maldonado Ruiz, R.; LAITA LEGARRETA, A.; Prieto Prieto, J.; MINGUEZ-GOYANES CASTILLA, E.; Álava Menica, A.; Torralba Puebla, M.

Centro de Trabajo:

HOSPITAL UNIVERSITARIO CRUCES.

241/230. COMPLICACIONES NEUROLÓGICAS TRAS DISECCIÓN DE AORTA. UN ENFOQUE REHABILITADOR.

Autores:

(1) Acosta Rueda, J.; (2) Parra Soto, C.; (3) Rekalde Aizpuru, G.; (4) Navarro González, E.; (5) Gimeno González, M.; (5) Morata Crespo, A.

Centro de Trabajo:

(1) Hospital Clínico Universitario Lozano Blesa; (2) Residente tercer año Hospital Clínico Universitario Lozano Blesa; (3) Residente cuarto año Hospital Clínico Universitario Lozano Blesa; (4) Residente segundo año Hospital Clínico Universitario Lozano Blesa; (5) Médico adjunto Hospital Universitario Miguel Servet.



241/242. ADHERENCIA AL EJERCICIO FÍSICO Y CONTROL DE FACTORES DE RIESGO A LARGO PLAZO EN PACIENTES CON CARDIOPATÍA ISQUÉMICA TRAS FINALIZAR UN PROGRAMA DE REHABILITACIÓN CARDÍACA

Autores:

(1) *García Arenas, José Luis*; (2) *Iñigo Huarte, Victoria Eugenia*; (3) *Goiri Noguera, Daniel Alejandro*;
(3) *Sogues Colom, Ana Losar*.

Centro de Trabajo:

(1) *Consortio Hospital General Universitario de Valencia*; (2) *Jefe Servicio FAE*; (3) *MIR*.

241/247. DESARROLLO DE NUEVAS APLICACIONES ELECTRÓNICAS PARA AUMENTAR LA ADHERENCIA A LOS PROGRAMAS DE REHABILITACIÓN CARDIACA

Autores:

(1) *Vaquerizo García, E.*; (2) *SAMBRANO, L.*; (2) *Resino Luis, C.*; (2) *RIVERA MARTÍNEZ, M.*; (3) *PIZARRO GALLEGRO, M.*; (4) *RUIZ BAUTISTA, L.*

Centro de Trabajo:

(1) *HOSPITAL UNIVERSITARIO REY JUAN CARLOS*; (2) *DRA. MEDICO REHABILITADOR. HOSPITAL UNIVERSITARIO REY JUAN CARLOS*; (3) *FISIOTERAPEUTA. HOSPITAL UNIVERSITARIO REY JUAN CARLOS*;
(4) *DRA. MEDICO CARDIOLOGO. HOSPITAL UNIVERSITARIO REY JUAN CARLOS*.

241/316. EFICACIA DE LA REHABILITACIÓN CARDIACA EN LA DISFUNCIÓN ERÉCTIL DEL PACIENTE CARDIÓPATA.

Autores:

(1) *Sánchez Galeote, María Elena*; (2) *Álamo Vera, Verónica*; (3) *González Oria, M^a Oliva*; (3) *López Lozano, Ana María*; (4) *ECHEVARRÍA RUIZ DE VARGAS, CARMEN*.

Centro de Trabajo:

(1) *HOSPITAL VIRGEN DEL ROCÍO, SEVILLA*; (2) *No*; (3) *si*; (4) *SÍ*.

241/385. EJERCICIO FÍSICO TRAS EL ALTA DE REHABILITACIÓN CARDIACA

Autores:

(1) *Molina Tejado, Silvia*; (2) *LÓPEZ NAVAS, MARÍA JESÚS*; (3) *DOMÍNGUEZ PANIAGUA, JOAQUÍN*; (4) *García-Cezón de la Cruz, María Pilar*; (4) *Rodríguez Pozuelo, Irene*; (4) *Cuasimodo Herrero, María Alexandra*.

Centro de Trabajo:

(1) *Hospital Universitario Fundación Alcorcón*; (2) *Médico Adjunto, Hospital Universitario Fundación Alcorcón*; (3) *Fisioterapeuta, Hospital Universitario Fundación Alcorcón*; (4) *Médico Residente, Hospital Universitario Fundación Alcorcón*.

241/389. "OBJETIVOS PSICOSOCIALES DE LA REHABILITACION CARDIACA. ¿QUE PUEDE INFLUIR EN LA ADHERENCIA A LOS 6 MESES DE FIN DE PROGRAMA?"

Autores:

(1) *López Lozano, Ana María*; (2) *González Oria, M^a Oliva*; (3) *Vallejo Carmona, Jesus*; (4) *Risco Delgado, Debora*; (5) *Martin Vera, Jose*; (6) *ECHEVARRÍA RUIZ DE VARGAS, CARMEN*.

Centro de Trabajo:

(1) *Hospital Virgen del Rocío. Sevilla*; (2) *Medico Especialista en Medicina Física y Rehabilitación. Unidad Rehabilitación Cardiaca. Hospital Virgen del Rocío. Sevilla*; (3) *Medico Especialista en Cardiología. Unidad Rehabilitación Cardiaca. Hospital Virgen del Rocío. Sevilla*; (4) *Fisioterapeuta. Unidad Rehabilitación Cardiaca. Hospital Virgen del Rocío. Sevilla*; (5) *Enfermero. Unidad Rehabilitación Cardiaca. Hospital Vir-*



gen del Rocío. Sevilla; (6) Jefa Servicio Rehabilitación. Hospital Virgen del Rocío. Sevilla.

241/446. TRATAMIENTO DE PARÁLISIS FRÉNICA CON ELECTROESTIMULACIÓN TRANSCUTÁNEA

Autores:

(1) Resino Luis, C.; (2) Cercadillo García, S.; (3) Vaquerizo García, E.; (4) Sánchez Gómez, G.; (4) Bayo Nevado, C.; (5) Madrid Vallenilla, L.

Centro de Trabajo:

(1) Hospital Universitario Rey Juan Carlos; (2) Fisioterapeuta del Hospital Universitario Rey Juan Carlos; (3) Médico Adjunto de Rehabilitación del Hospital Rey Juan Carlos; (4) Médico Adjunto Rehabilitación del Hospital Rey Juan Carlos; (5) Médico Adjunto de Rehabilitación del Hospital Universitario Rey Juan Carlos.

3. RHB MÉDICA:

A. RHB LINFEDEMA

241/12. TRATAMIENTO DOMICILIARIO DEL FLEBOLINFEDEMA.

Autores:

(1) Millán Casas, L.; (2) Anciano Campo, P.; (2) Fernández-Bravo Martín, C.; (3) MORANDEIRA RIVAS, A.; (4) ERASO SAIZ, A.; (5) ABENGOZAR VELA, M.

Centro de Trabajo:

(1) Hospital General La Mancha Centro. Alcázar de San Juan; (2) Especialista en Medicina Física y Rehabilitación; (3) Especialista en Cirugía General y del Aparato Digestivo; (4) Especialista en Medicina de Familia y Comunitaria; (5) Enfermera.

241/18. LINFEDEMA DE CARA, CUELLO, TRONCO, MAMA Y BRAZO SECUNDARIO A NEOPLASIA MAMARIA. TRATAMIENTO DOMICILIARIO CON JOVIPAK®

Autores:

(1) Millán Casas, L.; (2) Fernández-Bravo Martín, C.; (2) Anciano Campo, P.; (3) MORANDEIRA RIVAS, A.; (4) ERASO SAIZ, A.; (5) Perea Espinosa, F.

Centro de Trabajo:

(1) Hospital General La Mancha Centro; (2) Especialista en Medicina Física y Rehabilitación; (3) Especialista en Cirugía General y del Aparato Digestivo; (4) Especialista en Medicina de Familia y Comunitaria; (5) Enfermero.

241/73. LINFEDEMA TARDÍO DE MIEMBROS INFERIORES

Autores:

Medina Gálvez, N.

Centro de Trabajo:

HOSPITAL DE SAN VICENTE DEL RASPEIG.

241/93. LINFEDEMA PRIMARIA CONGENITO. ENFERMEDAD DE MILROY: A PROPÓSITO DE UN CASO.

Autores:

Fernández Palacio, P.; Rivera Garcia, V.; Cruz Calvente, C.; Crespo Pérez, M.; Rodríguez García, B.

Centro de Trabajo:

CAUSA.



241/159. CLASIFICACIÓN DE LA DISPLASIA LINFÁTICA PRIMARIA (DLP) A PROPÓSITO DE UN CASO.

Autores:

(1) Adrover Kirienko, L.; (2) PUJOL BLAYA, V.

Centro de Trabajo:

(1) Hospital Universitario Vall d' Hebron; (2) Médico Adjunto de Medicina Física y Rehabilitación.

241/249. LINFEDEMA EN PACIENTE CON ENFERMEDAD DE PAGET MAMARIA: A PROPÓSITO DE UN CASO

Autores:

(1) Rodríguez García, B.; (2) Rivera Garcia, V.; (2) Nieto Blasco, J.; (3) Crespo Pérez, M.; (3) Cruz Calvente, C.; (3) Fernández Palacio, P.

Centro de Trabajo:

(1) Complejo Asistencial Universitario de Salamanca; (2) Adjunto; (3) Residente.

241/258. CORRELACION CLINICO-GAMMAGRAFICA E IMPACTO TERAPEÚTICO DE LA LINFOGAMMAGRAFIA DE MIEMBROS INFERIORES EN EL LINFEDEMA PRIMARIO

Autores:

(1) Jiménez Martín, Florencio; (2) Vázquez Ariño, M^a Jesús; (3) García Zoghby, Laura; (4) Coronado Puggio, Mónica.

Centro de Trabajo:

(1) Hospital Universitario La Paz; (2) Médico Rehabilitador; (3) MIR Medicina Nuclear; (4) Médico Adjunto Medicina Nuclear.

241/377. NO POR MUCHO MADRUGAR AMANECE MÁS TEMPRANO: CUMPLIMIENTO DE PROTOCOLOS DE REHABILITACIÓN DEL LINFEDEMA

Autores:

(1) Jover Llopis, Azucena; (2) Cruz Ramírez, Marta María; (2) Lima Charneco, Ana María; (2) Umanes Álvarez, María Isabel; (2) Aranda Santos, Bárbara.

Centro de Trabajo:

(1) HPS. BADAJOZ; (2) .

241/433. TIRO CON ARCO: EXPERIENCIA EN MUJERES INTERVENIDAS DE CÁNCER DE MAMA EN EL HOSPITAL UNIVERSITARIO INFANTA LEONOR

Autores:

(1) Mozo Muriel, Ángela Patricia; (2) Cátedra Vallés, Elena Victoria; (2) Plazas Andreu, Natividad; (2) Morales Ruiz, Laura Morales Ruiz; (3) Varela Lage, Cristina; (4) De Dios Álvarez, Rosalía.

Centro de Trabajo:

(1) Hospital Universitario Infanta Leonor; (2) Médico Rehabilitador Adjunto Hospital Universitario Infanta Leonor; (3) Médico Rehabilitador Adjunto Hospital Universitario Infanta Sofía; (4) Jefe de Servicio Rehabilitación Hospital Universitario Infanta Leonor.

241/437. ¿QUIERES DAR UN PASEO? VOLVER A CAMINAR CON UN LINFEDEMA SEVERO.

Autores:

(1) López Gutiérrez, Y.; (2) Cruz Guisado, V.; (2) ROMERO TORRES, M.; (2) Vidal Vargas, M.; (2) Pérez Rodríguez, M.; (3) Rodríguez-Piñero Durán, M.

Centro de Trabajo:



(1) HOSPITAL UNIVERSITARIO VIRGEN MACARENA (SEVILLA); (2) FEA MEDICINA FÍSICA Y REHABILITACIÓN; (3) JEFE DE SERVICIO DE REHABILITACIÓN H.U.V.MACARENA (SEVILLA).

241/467. IMPLANTACIÓN DE VÍA CLÍNICA DE REHABILITACIÓN DE LINFEDEMA

Autores:

(1) Crespo Pérez, M^a Concepción; (2) RIVERA GARCÍA, VICTORIA EUGENIA; (2) Nieto Blasco, Javier; (2) Cruz Calvente, Carmen Rosa; (2) Fernández Palacio, Pelayo; (2) Rodríguez García, Beatriz.

Centro de Trabajo:

(1) COMPLEJO ASISTENCIAL UNIVERSITARIO DE SALAMANCA; (2) S^o de Rehabilitación y M.F Complejo Asistencial Universitario de Salamanca.

241/487. LINFEDEMA TRAS EXÉRESIS DE MAMA ECTÓPICA Y BIOPSIA DEL GANGLIO CENTINELA

Autores:

(1) Palazón Moreno, A.; (2) Amorós Rivera, S.; (1) HERRERO BROCAL, A.; (1) Lozano Villagordo, E.; (3) Bataller Peñafiel, E.

Centro de Trabajo:

(1) MIR; (2) Hospital Morales Meseguer; (3) SOCIA.

B. RHB SUELO PÉLVICO

241/95. EVALUACIÓN DEL RESULTADO QUIRÚRGICO DE LA NEURALGIA POR ATRAIAMIENTO DEL NERVO PUDENDO-A PROPÓSITO DE UNA SERIE DE 80 PACIENTES

Autores:

(1) Khafallah, M.; (2) Hernández Sendin, M.; (3) Baude, C.; (4) Begue, M.; (3) Forest, A.; (5) Lietar, B.

Centro de Trabajo:

(1) Polyclinique Cote Basque - Consultation multidisciplinaire des algies périnéales; (2) Servicio de RHB- Hospital Comarcal del Bidasoa; (3) Clinique Mutualiste Lyon; (4) CRF Marienia; (5) HU-st-etienne.

241/152. ENTRENAMIENTO DE LA MUSCULATURA DEL SUELO PÉLVICO MEDIANTE BIOFEEDBACK COMO TRATAMIENTO REHABILITADOR DE LA INCONTINENCIA FECAL EN EL AÑO IMPERFORADO

Autores:

(1) Ramírez Ortega, M.; (2) Mosquera Morales, N.; (3) Urbaneja Dorado, C.; (3) Nasarre Alvaro Gracia, A.; (4) López Hermoza, J.

Centro de Trabajo:

(1) HOSPITAL UNIVERSITARIO FUNDACIÓN JIMÉNEZ DÍAZ; (2) MÉDICO RESIDENTE MEDICINA FÍSICA Y REHABILITACIÓN; (3) MEDICO ADJUNTO MEDICINA FÍSICA Y REHABILITACIÓN; (4) MEDICO RESIDENTE MEDICINA FÍSICA Y REHABILITACIÓN.

241/231. SÍNDROME MIOFASCIAL SECUNDARIO A DESGARRO PERINEAL DE ALTO GRADO

Autores:

Sevilla- Torrijos, G.; Trinidad Quijada, S.

Centro de Trabajo:

Hospital Universitario de Torrejón.



241/277. DIASTASIS PUBIANA SEVERA POSTPARTO: ABORDAJE REHABILITADOR POST-QUIRÚRGICO

Autores:

(1) Barquero Moreno, C.; (2) García Castillo, B.; (2) Tagalos Muñoz, A.; (2) Rivas Zozaya, N.; (3) HIDALGO MENDIA, B.

Centro de Trabajo:

(1) Hospital Universitario Miguel Servet -Zaragoza; (2) MIR 1 Medicina Física y RHB; (3) FEA Medicina Física y RHB.

241/423. DIÁSTASIS DE LA SÍNFISIS DEL PUBIS EN EL EMBARAZO

Autores:

(1) Plazas Andreu, N.; (1) Mozo Muriel, Á.; (1) Morales Ruiz, L.; (2) Varela Lage, C.; (1) Cátedra Vallés, E.; (1) De Dios Álvarez, R.

Centro de Trabajo:

(1) HOSPITAL UNIVERSITARIO INFANTA LEONOR; (2) HOSPITAL UNIVERSITARIO INFANTA SOFIA.

C. RHB CÁNCER

241/51. VALORACIÓN DEL MÉDICO REHABILITADOR DE LA INESTABILIDAD DE LAS METÁSTASIS VERTEBRALES. COLABORACIÓN MULTIDISCIPLINAR

Autores:

(1) Fuster Puigdomenech, A.; (2) Borobia Pérez, A.; (3) FERNÁNDEZ-BAÍLLO GALLEGO DE LA SACRISTANA, N.

Centro de Trabajo:

(1) F.E.A. SERVICIO DE REHABILITACION. HOSPITAL LA PAZ. MADRID; (2) F.E.A. SERVICIO DE REHABILITACIÓN. HOSPITAL LA PAZ. MADRID; (3) F.E.A UNIDAD DE COLUMNA. SERVICIO DE TRAUMATOLOGÍA Y CIRUGÍA ORTOPÉDICA, HOSPITAL LA PAZ. MADRID.

241/79. METÁSTASIS ÓSEA FEMORAL, CON DOLOR DE CARACTERÍSTICAS MECÁNICAS.

Autores:

(1) Sánchez Pérez, M.; (2) Quintana Cabieces, S.; (3) González Novoa, V.; (4) Sánchez Garrandés, E.; (4) Jara Paredes, M.; (4) Paredes Puente de la Vega, F.

Centro de Trabajo:

(1) Médico de Medicina Física y Rehabilitación. HUM. Valdecilla, Santander. Cantabria.; (2) Residente de Medicina Familiar y Comunitaria. Centro de Salud Camargo Costa. Maliaño. Cantabria; (3) Médico de Medicina Física y Rehabilitación. HUM Valdecilla, Santander. Cantabria.; (4) Residente de Medicina Física y Rehabilitación. HUM. Valdecilla, Santander. Cantabria.

241/92. SARCOMA DE CÉLULAS CLARAS. A PROPÓSITO DE UN CASO.

Autores:

(1) Quintana Cabieces, S.; (2) Casar Martínez, J.; (2) González Novoa, V.; (3) Sánchez Garrandés, E.; (3) Jara Paredes, M.; (3) Paredes Puente de la Vega, F.

Centro de Trabajo:

(1) Residente M. Física y Rehabilitación, H.U.M. Valdecilla. Santander. Cantabria.; (2) Médico de Medicina Física y Rehabilitación. HUM Valdecilla, Santander. Cantabria.; (3) Residente de Medicina Física y Rehabilitación. HUM. Valdecilla, Santander. Cantabria.



241/197. TUMOR DE PANCOAST DIAGNÓSTICO DIFERENCIAL DE HOMBRO DOLOROSO. A PROPÓSITO DE UN CASO.

Autores:

(1) *Miranda, E.*; (2) *Prieto Prieto, J.*; (2) *ANTOLIN VIVANCO, P.*; (2) *LAITA LEGARRETA, A.*; (2) *Peña Etxebarria, L.*; (2) *Ortiz Fernandez, L.*

Centro de Trabajo:

(1) *Hospital de Cruces*; (2) *Médico Hospital de Cruces.*

241/257. ¿PORQUÉ NO PUEDO MOVER EL BRAZO? SÍNDROME DE WEB AXILAR. .

Autores:

(1) *ALTAMIRANO MAMPAEY, K.*; (2) *CUENCA GONZALEZ, C.*; (3) *MONLEON LLORENTE, L.*; (2) *VACAS MATA, R.*; (2) *Barca Fernández, I.*; (2) *Garvín Ocampos, L.*

Centro de Trabajo:

(1) *Hospital CSC*; (2) *Médico RHB*; (3) *MIR RHB.*

241/466. DISFAGIA SECUNDARIA A CORDOMA DE CLIVUS: A PROPÓSITO DE UN CASO.

Autores:

(1) *Buzzetta Devis, M.*; (2) *Sánchez Tarifa, P.*; (2) *Gómez Gómez, A.*; (2) *de Miguel Benadiba, C.*; (2) *Pozo Creso, D.*; (2) *ESTUPIÑAN GUZMAN, J.*

Centro de Trabajo:

(1) *Hospital Ramon y Cajal.*; (2) *Hospital Universitario Ramon y Cajal.*

D. REHABILITACIÓN REUMATOLÓGICA

241/5. QUERATOACANTOMA POSTINYECCIÓN CON DENOSUMAB

Autores:

(1) *Juarez Fernández, R.*; (2) *Nieto Santos, J.*; (3) *FERNÁNDEZ ARRANZ, M.*; (4) *SPOTTORNO RUBIO, M.*; (4) *HERNÁNDEZ GARCÍA, M.*; (5) *ARRIBAS GARCÍA, M.*

Centro de Trabajo:

(1) *Medicina Física y Rehabilitación Hospital Universitario Gregorio Marañón*; (2) *Hospital Universitario Fundación Jiménez Díaz*; (3) *Medicina Familiar y Comunitaria Centro de Salud Orcasitas*; (4) *Medicina Física y Rehabilitación Hospital Universitario La Princesa*; (5) *Medicina Familiar y Comunitaria Centro de Salud Puerta Bonita.*

241/21. OSTEOPOROSIS TRANSITORIA MIGRATORIA

Autores:

(1) *Gorostiaga Maurer, S.*; (2) *Alarcón Mora, L.*; (1) *Martínez Gorostiaga, S.*; (1) *Roldán Arcelus, E.*; (1) *Plaza Izurieta, I.*; (1) *Condón Huerta, M.*

Centro de Trabajo:

(1) *Complejo Hospitalario de Navarra*; (2) *Hospital Universitario Juan Ramón Jiménez de Huelva.*

241/99. SÍNDROME SAPHO

Autores:

Rodríguez González, A.; *León Sánchez, M.*; *Entrenas Valle, M.*; *Medina Cano, E.*; *MONTOLIU PECO, C.*; *Muñoz Serrano, C.*

Centro de Trabajo:

HOSPITAL GENERAL UNIVERSITARIO DE CIUDAD REAL.



241/106. SINDROME DE BERLOTTI - A PROPOSITO DE UN CASO DE LUMBALGIA EN UNA PACIENTE JOVEN

Autores:

(1) Hernández Sendin, M.; (2) Tamayo Izquierdo, R.

Centro de Trabajo:

(1) Servicio de rehabilitación - Hospital comarcal del Bidasoa; (2) Servicio de RHB- Hospital Gorliz.

241/170. TRATAMIENTO MULTIDISCIPLINAR EN LAS FORMAS DE PRESENTACIÓN Y SECUENCIAS DEL NEUROLUPUS.

Autores:

(1) Sánchez Garrandés, E.; (2) Casar Martínez, J.; (3) Quintana Cabieces, S.; (2) González Novoa, V.; (3) Paredes Puente, F.; (3) Jara Paredes, M.

Centro de Trabajo:

(1) Hospital Universitario Marqués de Valdecilla; (2) Médico de Rehabilitación en HUMV, Santander, Cantabria.; (3) Residente de Rehabilitación en HUMV, Santander, Cantabria.

241/188. HALLAZGOS CLÍNICOS POCO FRECUENTES Y SU TRATAMIENTO EN PATOLOGÍAS MULTISISTÉMICAS.

Autores:

(1) Sánchez Garrandés, E.; (2) López Medina, S.; (3) Jara Paredes, M.; (3) Quintana Cabieces, S.; (2) González Novoa, V.; (3) Paredes Puente, F.

Centro de Trabajo:

(1) Hospital Universitario Marqués de Valdecilla; (2) Médico Rehabilitador en HUMV Santander, Cantabria.; (3) Residente de Rehabilitación en HUMV Santander, Cantabria.

241/203. ARTERITIS DE LA TEMPORAL. A PROPÓSITO DE UN CASO.

Autores:

(1) Socias Amezuza, L.; (2) Torralba Puebla, M.; (2) Alava Menica, J.; (3) Maldonado Ruiz, R.; (4) BARRETO MIRANDA, E.; (4) Peña Etxebarria, L.

Centro de Trabajo:

(1) HOSPITAL DE CRUCES; (2) Médico Hospital de Cruces; (3) Residente Hospital de Cruces; (4) Residente Hospital Cruces.

241/221. AMPUTACIÓN TRANSMETATARSIANA COMO COMPLICACIÓN DE ARTRITIS PSORIÁSICA EVOLUCIONADA

Autores:

Santamarta Esquide, M.; Miguelañez García, M.; Martinez Florez, A.

Centro de Trabajo:

Hospital Universitario Severo Ochoa.

241/416. PROGRAMA DE ATENCIÓN INTEGRAL A LA FIBROMIALGIA

Autores:

(1) Trinidad Quijada, S.; (2) SEVILLA TORRIJOS, G.

Centro de Trabajo:

(1) HOSPITAL UNIVERSITARIO DE TORREJÓN; (2) Facultativo especialista de Medicina Física y Rehabilitación.

E. REHABILITACIÓN DEL LENGUAJE

241/313. AFASIA COMO PRIMERA MANIFESTACIÓN DE LA ENFERMEDAD DE WHIPPLE

Autores:

(1) Mancheño Solano, A.; (2) Melián Cruz, N.; (2) NASARRE ÁLVARO-GRACIA, A.; (3) López Herzoza, J.; (3) Madroñero Mariscal, R.; (3) Fernández López, A.

Centro de Trabajo:

(1) HOSPITAL UNIVERSITARIO FUNDACIÓN JIMÉNEZ DÍAZ; (2) MÉDICO ADJUNTO DE HOSPITAL UNIVERSITARIO FUNDACIÓN JIMÉNEZ DÍAZ; (3) MÉDICO RESIDENTE DE HOSPITAL UNIVERSITARIO FUNDACIÓN JIMÉNEZ DÍAZ.

241/409. REHABILITACIÓN EN PACIENTES LARINGUECTOMIZADOS. EVALUACIÓN DE RESULTADOS DE LOS TRES PRIMEROS AÑOS DE NUESTRA UNIDAD DE FONIATRÍA.

Autores:

(1) Zabaleta Sistiaga, Mikel; (2) IRASTORZA IRASTORZA, MARIA EUGENIA; (3) Valencia Murua, Xabier; (3) Eceizabarrena Matxinandiarena, Idoia; (4) Martínez Arroyo, Esther; (4) Zabala Pardo, Aitor.

Centro de Trabajo:

(1) HOSPITAL UNIVERSITARIO DONOSTIA; (2) LOGOPEDA; (3) MÉDICO REHABILITADOR; (4) MIR REHABILITACIÓN.

241/456. ESTUDIO DESCRIPTIVO DE PACIENTES CON DISFONÍA EN LOS ÚLTIMOS 6 MESES EN EL SERVICIO DE REHABILITACIÓN HOSPITAL VIRGEN DE LA ARRIXACA

Autores:

Valera Martínez, Héctor; Martínez Bermúdez, Carmen María; Juárez Roig, Marcela; García Hernández, Guillermo; Monteagudo Santamaría, María.

Centro de Trabajo:

Hospital Virgen de la Arrixaca Murcia.

241/471. AFASIA NO FLUIDA MIXTA EN PACIENTE PEDIÁTRICO. A PROPÓSITO DE UN CASO

Autores:

(1) Rocca Cárdenas, J.; (2) Simón Bautista, D.; (3) Melián Suárez, A.; (4) Santana Casiano, I.; (5) Goe-naga, L.

Centro de Trabajo:

(1) Hospital Universitario de Gran Canaria Doctor Negín; (2) Complejo Hospitalario Universitario Insular Materno-Infantil. Médico Rehabilitador de la Unidad de Foniatría; (3) Complejo Hospitalario Universitario Insular Materno-Infantil. Médico Rehabilitador de la Unidad de Rehabilitación Infantil; (4) Complejo Hospitalario Universitario Insular Materno-Infantil. Médico Rehabilitador. Unidad de Rehabilitación Infantil; (5) Complejo Hospitalario Universitario Insular Materno-Infantil. Foniatra.



F. REHABILITACIÓN DEL QUEMADO

241/158. OSIFICACIÓN HETEROTÓPICA EN UN PACIENTE GRAN QUEMADO.

Autores:

(1) Adrover Kirienko, L.; (2) GONZALEZ PAESANI, D.; (2) AZNAREZ JIMENEZ, M.; (3) Torrent Bertran, M.

Centro de Trabajo:

(1) Hospital Universitario Vall d' Hebron; (2) Residente de Medicina Física y Rehabilitación; (3) Médico Adjunto de Medicina física y Rehabilitación.

H. MISCELÁNEA

241/7. LEVÁNTATE Y ANDA; CUANTO ANTES MEJOR, CUANTO MÁS MEJOR. UN PROGRAMA ESTRUCTURADO DE EJERCICIO FÍSICO DURANTE EL INGRESO HOSPITALARIO

Autores:

(1) Martínez Arroyo, Esther Candelas; (2) Valencia Murua, Xabier; (1) Zabaleta Sistiaga, Mikel; (1) Eceizabarrena Matxinandiarena, Idoia; (1) Zabala Pardo, Aitor; (1) Pérez Iglesias, Noelia.

Centro de Trabajo:

(1) Médico de RHB; (2) Donostia Ospitalea.

241/27. ¿ESTÁN SATISFECHOS NUESTROS PACIENTES? EVALUACIÓN RESULTADOS ENCUESTA SATISFACCIÓN EN NUESTRO SERVICIO DE REHABILITACIÓN.

Autores:

(1) Nieto Blasco, Javier; (2) Vicente Blanco, M^a Virginia; (2) Calvo Vera, Ana Belén; (2) Lobato Benito, Lourdes; (3) Rubio Gil, Fco. Javier; (3) Mendoza García, Jose Luis.

Centro de Trabajo:

(1) Complejo Asistencial Universitario de Salamanca; (2) Servicio de Medicina Física y Rehabilitación. Complejo Asistencial Universitario de Salamanca.; (3) Unidad de Calidad. Servicio de Medicina Preventiva. Complejo Asistencial Universitario de Salamanca.

241/34. ELASTOFIBROMA DORSI: ¿QUÉ, DÓNDE, COMO?

Autores:

Abajo Martín, N.

Centro de Trabajo:

Hospital Universitario Sant Joan de Reus i Hospital Comarcal de Móra d'Ebre.

241/66. ANÁLISIS DEL DESARROLLO Y CONSECUENCIAS DEL SÍNDROME DE INMOVILIDAD EN UN HOSPITAL DE TERCER NIVEL EN MADRID.

Autores:

(1) Teixeira Taborda, Astrid; (2) De la Nuez Rodriguez-Batlloori, Laura; (3) Villalobos Baeza, Elena.

Centro de Trabajo:

(1) Hospital Ramón y Cajal; (2) Residente Hospital Ramon y Cajal; (3) Adjunto Hospital Ramón y Cajal.

241/71. DISFAGIA OROFARINGEA SECUNDARIA A OSTEOFITOSIS POR MALFORMACIÓN CONGÉNITA

Autores:

(1) Sánchez Palacios, J.; (2) Diaz Borrego, P.; (2) Montes Catedra, M.; (2) García Alonso, M.; (3) Rodríguez Prieto, J.; (3) Cruz Guisado, V.



Centro de Trabajo:

(1) Complejo Asistencial Universitario de León; (2) Coautora; (3) Coautor.

241/72. MIELITIS POR VIRUS HTLV; A PROPÓSITO DE UN CASO

Autores:

(1) Sagastagoya Zabala, J.; (2) ENCINAS CANO, P.; (3) NIN RIBAS, E.

Centro de Trabajo:

(1) HOSPITAL ALTO DEBA- MONDRAGÓN- GIPÚZCOA; (2) MÉDICO REHABILITADORA; (3) MÉDICO REHABILITADOR.

241/88. GANGLIONOPATÍA AUTONÓMICA AUTOINMUNE, A PROPÓSITO DE UN CASO.

Autores:

(1) López Medina, S.; (2) Jara Paredes, M.; (2) Paredes Puente de la Vega, F.; (2) Quintana Cabieces, S.; (2) Sánchez Garrandés, E.; (3) González Novoa, V.

Centro de Trabajo:

(1) Hospital Universitario Marqués de Valdecilla; (2) MIR Medicina Física y Rehabilitación. HUMV. Santander; (3) Médico Rehabilitador. HUMV. Santander.

241/108. SÍNDROME DE PIERNAS INQUIETAS, A PROPÓSITO DE UN CASO

Autores:

(1) González-King Garibotti, C.; (2) Espada Zaragoza, R.; (3) Villarreal Salcedo, I.; (4) Navarro González, E.; (5) Parra Soto, C.; (5) Acosta Rueda, J.

Centro de Trabajo:

(1) Hospital Clínico Universitario Lozano Blesa; (2) Residente de 1º año; (3) Médico adjunto; (4) Residente de 2º año; (5) Residente de 3º año.

241/110. A PROPÓSITO DE UN CASO: PIODERMA GANGRENOSO DE PIE COMO MANIFESTACIÓN EXTRAARTICULAR INICIAL DE CROHN; SEGUIMIENTO Y TRATAMIENTO DESDE EL PUNTO DE VISTA REHABILITADOR.

Autores:

Velasco Ramos, V.; GODOY RAMÍREZ, A.; AGUILERA QUITZKE, S.; AGUILAR CANO, L.; Contreras Jiménez, M.

Centro de Trabajo:

HOSPITAL REGIONAL UNIVERSITARIO MÁLAGA.

241/122. TRÍPTICO: RECOMENDACIONES Y MEDIDAS DE PREVENCIÓN EN LA MOVILIZACIÓN DE PACIENTES. AYUDA DE NUEVAS HERRAMIENTAS TECNOLÓGICAS.

Autores:

(1) Ayala Ortiz de Solorzano, T.; (2) SANTAMARÍA FAJARDO, A.; (2) POLO ROYO, M.; (3) LÓPEZ PÉREZ, M.; (4) MENA MILÁN, M.

Centro de Trabajo:

(1) HOSPITAL DE ALCAÑIZ; (2) FEA Medicina física y Rehabilitación.; (3) Fisioterapeuta.; (4) Fisioterapeuta.

241/185. DISFAGIA OROFARINGEA SECUNDARIA A CIRUGIA DE SCHWANOMA VESTIBULAR

Autores:

(1) Goiri Noguera, D.; (2) Sogues Colom, A.; (2) García Arenas, J.; (3) Morello Ostos, P.; (3) FERRER PASTOR, M.; (3) Iñigo Huarte, V.

Centro de Trabajo:

(1) HOSPITAL GENERAL DE VALENCIA; (2) MIR; (3) FACULTATIVO.



241/198. ABORDAJE REHABILITADOR DE LA FRACTURA OSTEOPORÓTICA

Autores:

(1) Borobia Pérez, A.; (2) Fuster Puigdomenech, A.

Centro de Trabajo:

(1) Hospital Universitario La Paz; (2) Facultativo Especialista de Área. Hospital La Paz. Servicio de Medicina Física y Rehabilitador.

241/201. ESCÁPULA ALADA: UNA ETIOLOGÍA POCO FRECUENTE.

Autores:

(1) Redondo Galán, C.; (2) REDONDO GALÁN, M.; (1) RUBIO MELLADO, M.; (3) PÉREZ NOVALES, D.; (3) GARCÍA BASCONES, M.; (3) MARQUINA VALERO, M.

Centro de Trabajo:

(1) MEDICO INTERNO RESIDENTE DE MEDICINA FÍSICA Y REHABILITACIÓN DEL HOSPITAL VIRGEN DE LA SALUD DE TOLEDO; (2) HOSPITAL VIRGEN DE LA SALUD, AVDA. BARBER NÚMERO 30. 45004 (TOLEDO); (3) MEDICO ADJUNTO DE MEDICINA FÍSICA Y REHABILITACIÓN DEL HOSPITAL VIRGEN DE LA SALUD DE TOLEDO.

241/256. VALORACIÓN FUNCIONAL DE SARCOPENIA Y CORRELACIÓN CON FRACTURAS POR FRAGILIDAD ÓSEA

Autores:

(1) Martínez Bemúdez, Carmen María; (2) Peiró Garrigues, María Àngles; (3) MARTÍNEZ GONZÁLEZ-MORRO, IGNACIO; (4) Juárez Roig, Marcela; (4) García Hernández, Guillermo; (5) Valera Martínez, Héctor.

Centro de Trabajo:

(1) Hospital Clínico Universitario Virgen de La Arrixaca de Murcia; (2) ADJUNTA MEDICINA FÍSICA Y REHABILITACIÓN, HCUVA; (3) MÉDICO ESPECIALISTA MEDICINA DEPORTIVA. PROFESOR TITULAR DE FISIOTERAPIA. UNIVERSIDAD DE MURCIA; (4) RESIDENTE MEDICINA FÍSICA Y REHABILITACIÓN. HCUVA; (5) Residente de Medicina Física y Rehabilitación Hospital Clínico Universitario Virgen de La Arrixaca de Murcia.

241/287. DEFORMIDAD MANDIBULAR Y ATM

Autores:

(1) ALTAMIRANO MAMPAEY, K.; (2) VACAS MATA, R.; (2) CUENCA GONZALEZ, C.; (2) ARRIBAS MANZANAL, P.; (2) Archanco Olcese, M.; (2) Garvín Ocampos, L.

Centro de Trabajo:

(1) HOSPITAL CLINICO SAN CARLOS; (2) FEA.

241/294. REHABILITACIÓN EN EL PACIENTE CRÍTICO: A PROPÓSITO DE UN CASO.

Autores:

(1) Rodríguez Pozuelo, I.; (2) Molina Tejado, S.; (2) Cuasimodo Herrero, M.; (2) Tejedor Romero, L.; (2) García-Cezón de la Cruz, M.; (2) Guzón Illescas, O.

Centro de Trabajo:

(1) Hospital Universitario Fundación de Alcorcón; (2) Médico Residente Hospital Universitario Fundación Alcorcón (Madrid).

241/314. TRATAMIENTO CON TOXINA BOTULÍNICA DEL SÍNDROME DE FREY

Autores:

(1) Núñez García, B.; (2) Durà Mata, M.; (3) Colomer Giralt, M.; (3) Balcázar Ortiz, P.; (3) Aroca Arroba, J.; (3) Figueroa Chacón, C.



Centro de Trabajo:

(1) Hospital Germans Trias i Pujol; (2) médico jefe de servicio; (3) médico.

241/399. A PROPÓSITO DE UN CASO DE SÍNDROME DE KILOH-NEVIN

Autores:

Narvaez Benitez, L.; Sánchez Sobrino, I.; Peláez Gómez, F.; Jiménez Palazuelos, S.; LAGO CAAMAÑO, M.; Abarrio Fidalgo, E.

Centro de Trabajo:

Hospital Universitario Central de Asturias.

241/403. FRACTURA BILATERAL DEL CÓNDILO MANDIBULAR. A PROPÓSITO DE UN CASO

Autores:

(1) Domínguez Cobo, A.; (2) Pineda Rivero, F.; (2) García Almazán, C.

Centro de Trabajo:

(1) CONSORCI SANITARI DEL GARRAF; (2) MÉDICO REHABILITADOR.

241/414. DESCRIPCIÓN DE POBLACIÓN Y PATOLOGÍA TRATADA POR EL SERVICIO DE REHABILITACIÓN DOMICILIARIA DE HUELVA EN EL AÑO 2016

Autores:

(1) García Álvarez, Marina; (2) SANTOS RITE, GEMA; (2) MORO DOMÍGUEZ, PILAR; (2) LOBO MANCHA, FRANCISCO; (2) López Redondo, Gloria; (2) Amores García, Isabel.

Centro de Trabajo:

(1) HOSPITAL JUAN RAMÓN JIMÉNEZ, HUELVA; (2) UGC Medicina Física y Rehabilitación. Hospital Juan Ramón Jiménez, Huelva.

241/448. DIAGNÓSTICO Y TRATAMIENTO DEL SÍNDROME DE FORESTIER

Autores:

(1) Resino Luis, C.; (2) Vaquerizo García, E.; (3) Sambrano Valeriano, L.; (4) Álvaro Sanz, M.; (4) Vázquez Sasot, A.; (5) Del Villar Belzunce, I.

Centro de Trabajo:

(1) Hospital Universitario Rey Juan Carlos; (2) Medico Adjunto Rehabilitación del Hospital Universitario Rey Juan Carlos; (3) Médico Adjunto de Rehabilitación del Hospital Rey Juan Carlos; (4) Médico Adjunto Rehabilitación del Hospital Rey Juan Carlos; (5) Médico Adjunto de Rehabilitación del Hospital Universitario Rey Juan Carlos.

241/470. PARAPRESIA DE EXTREMIDADES INFERIORES: SÍNDROME DE LERICHE.

Autores:

(1) Galindo Barrue, M.; (2) PUJOL MEDINA, E.; (3) Garreta Figuera, R.

Centro de Trabajo:

(1) EGARSAT; (2) MEDICO ADJUNTO. EGARSAT (SUMA); (3) JEFA DE SERVICIO. EGARSAT (SUMA).

241/488. LA LUMBALGIA METASTÁSICA DUELE MÁS: A PROPÓSITO DE UN CASO DE SÍNDROME DE PHELAN- MCDERMID.

Autores:

(1) Maneiro Chouza, M.; (2) del Hoyo Pastor, D.; (3) Bosch Barrera, J.; (4) Perez Pleguezuelo, D.; (5) Sabria Pujol, D.

Centro de Trabajo:

(1) Hospital de Palamós; (2) Radiologo; (3) Oncologo; (4) Ginecólogo; (5) Geriatra.



4. RHB MÚSCULO-ESQUELÉTICA:

B. RHB DE LAS ALTERACIONES MUSCULO-ESQUELÉTICAS Y ORTOPÉDICAS DE EXTREMIDADES

241/14. CARPO GIBOSO O PINZAMIENTO CARPIANO

Autores:

(1) Millán Casas, L.; (2) Anciano Campo, P.; (1) Fernández-Bravo Martín, C.

Centro de Trabajo:

(1) socio sermef; (2) HG MANCHA CENTRO.

241/24. EFICACIA Y SEGURIDAD DEL TRATAMIENTO CON LIDOCAÍNA TÓPICA EN LA TENDINITIS ANSERINA

Autores:

(1) Alava Rabasa, Sandra; (2) Vazquez Doce, Aranzazu; (1) Torres Gil, Laura; (2) SPOTTORNO RUBIO, MARÍA PÍA; (2) Garcia Garcia, Laura; (2) HERNÁNDEZ GARCÍA, MIGUEL ÁNGEL.

Centro de Trabajo:

(1) Hospital Universitario de la Princesa; (2) Hospital Universatario de la Princesa.

241/36. HUESO SUPRANAVICULAR ACCESORIO EN EL PACIENTE PEDIÁTRICO

Autores:

(1) Palazón Moreno, A.; (2) Meza Murillo, E.; (2) Barahona Garibello, N.; (2) Pinto López, J.; (2) López Páez, Á.; (2) Amorós Rivera, S.

Centro de Trabajo:

(1) Hospital Universitario JM Morales Meseguer; (2) MIR MFYR.

241/42. CUANDO LA ACTIVIDAD DEPORTIVA SE NOS VA DE LAS MANOS

Autores:

(1) López Medina, S.; (2) Quintana Cabieces, S.; (3) González Novoa, V.; (4) Sánchez Garrandés, E.; (4) Jara Paredes, M.; (4) Paredes Puente de la Vega, F.

Centro de Trabajo:

(1) Médico de Medicina Física y Rehabilitación. HUM. Valdecilla, Santander. Cantabria.; (2) Residente de Medidina Familiar y Comunitaria. Centro de Salud Camargo Costa. Maliaño. Cantabria; (3) Médico de Medicina Física y Rehabilitación. HUM Valdecilla, Santander. Cantabria.; (4) Residente de Medicina Física y Rehabilitación. HUM. Valdecilla, Santander. Cantabria.

241/54. OSTEONECROSIS BILATERAL DE CABEZA HUMERAL: CAUSA INFRECUENTE DE OMALGIA.

Autores:

(1) Catalán Esparducer, M.; (2) SALVADOR DUESO, M.; (3) AMIGO BONJOCH, S.

Centro de Trabajo:

(1) MEDICO ADJUNTO DE REHABILITACIÓN. HOSPITAL COMARCAL VINARÒS; (2) JEFA DE SECCION REHABILITACIÓN. HOSPITAL COMARCAL DE VINAROS; (3) MEDICO ADJUNTO RADIOLOGIA- HOSPITAL COMARCAL VINARÒS.

241/59. RESULTADOS DEL TRATAMIENTO REHABILITADOR TRAS COLOCACIÓN DE BALÓN INSPACE EN EL CAUSA.

Autores:

(1) Nieto Blasco, Javier; (2) Vicente Balnco, M^a Virginia; (2) TRANCÓN BERGAS, M^a JESÚS; (2) Vázquez Moral, Beatriz; (2) MONTES CARRASCO, NATALIA; (2) OREJA SÁNCHEZ, CARMEN.

Centro de Trabajo:

(1) Servicio de Rehabilitación. Complejo Asistencial Universitario de Salamanca; (2) Servicio de Medicina Física y Rehabilitación. Complejo Asistencial Universitario de Salamanca.

241/67. CONDROMATOSIS SINOVIAL DE LA RODILLA, A PROPÓSITO DE UN CASO DE PRESENTACIÓN ATÍPICA

Autores:

Domínguez Ibañez, S.; Villalobos Baeza, E.; De la Nuez Rodríguez-Batlloori, L.; Vitoria Perez, N.; ESTUPIÑAN GUZMAN, J.

Centro de Trabajo:

HOSPITAL UNIVERSITARIO RAMÓN Y CAJAL.

241/69. TOXINA BOTULÍNICA EN EL TRATAMIENTO DE LA MARCHA IDIOPÁTICA EN PUNTILLAS: A PROPÓSITO DE UN CASO.

Autores:

(1) DE LA NUEZ RODRÍGUEZ - BATLLORI, L.; (2) de Miguel Benadiba, C.; (2) Domínguez Ibañez, S.; (2) Vitoria Perez, N.; (2) Buzzetta Devis, M.; (2) ESTUPIÑAN GUZMAN, J.

Centro de Trabajo:

(1) HOSPITAL UNIVERSITARIO RAMÓN Y CAJAL. MADRID.; (2) HOSPITAL UNIVERSITARIO RAMÓN Y CAJAL.

241/86. AGENESIA DE CÓCCIX, OTRA FORMA DE COCCIGODINIA.

Autores:

(1) Pérez Bonilla, M.; (2) Barahona Garibello, N.; (2) Jiménez Vilchez, A.; (3) Casado Adam, P.; (3) Arias López, M.; (3) Mayordomo Riera, F.

Centro de Trabajo:

(1) Hospital Universitario Reina Sofía, Córdoba; (2) MIR Medicina Física y Rehabilitación; (3) FEA Medicina Física y Rehabilitación.

241/90. TROCANTERITIS CALCIFICADA TRATADA CON ONDAS DE CHOQUE RADIALES

Autores:

(1) García Zarza, J.; (2) García Alonso, M.; (2) Sánchez Palacios, J.; (3) Rodríguez Prieto, J.; (3) CHICO ÁLVAREZ, E.; (3) RODRÍGUEZ LÓPEZ, E.

Centro de Trabajo:

(1) MÉDICO ADJUNTO. SERVICIO DE REHABILITACIÓN. HOSPITAL UNIVERSITARIO DE LEÓN; (2) MIR REHABILITACIÓN. HOSPITAL UNIVERSITARIO DE LEÓN; (3) MÉDICO ADJUNTO. SERVICIO DE REHABILITACIÓN. HOSPITAL DE LEÓN.

241/100. SÍNDROME DE MÜLLER-WEISS

Autores:

Rodríguez González, A.; León Sánchez, M.; Entrenas Valle, M.; Muñoz Serrano, C.; MONTOLIU PECO, C.; Medina Cano, E.



Centro de Trabajo:

HOSPITAL GENERAL UNIVERSITARIO DE CIUDAD REAL.

241/109. LESIÓN NERVIIO FEMORAL TRAS PRÓTESIS TOTAL DE CADERA

Autores:

(1) Sanz Heras, D.; (2) MENDI GABARAIN, I.; (3) DEL PINO HERNÁNDEZ, B.; (3) Rebollo Rueda, M.

Centro de Trabajo:

(1) COMPLEJO ASISTENCIAL DE ÁVILA; (2) Médico especialista en medicina física y rehabilitación; (3) Médico especialista en medicina física y rehabilitación.

241/123. EDUCACIÓN EN EL DOLOR

Autores:

(1) Oyarzábal Zulaica, Ana; (2) ALTUNA LARRAÑAGA, IÑIGO CARLOS; (2) DIAZ ECHALUCE, MARIA AMAYA; (2) IRASTORZA GOÑI, JOSU MIRENA; (2) ALCELAY CARRERA, AGURTZANE; (2) ARROSPIDE ELGARRESTA, ARANTZAZU.

Centro de Trabajo:

(1) HOSPITAL DE ZUMARRAGA; (2) OSAKIDETZA.

241/128. TRATAMIENTO REHABILITADOR DE LAS DISOCIACIONES ESCAFOLUNARES DENTRO DEL ABORDAJE MULTIDISCIPLINAR.

Autores:

(1) López Araujo, J.; (2) Fuster Puigdomenech, A.

Centro de Trabajo:

(1) HOSPITAL UNIVERSITARIO LA PAZ; (2) Servicio de Medicina Física y Rehabilitación. HULP.

241/129. PAPEL REHABILITADOR EN EL TRATAMIENTO DE LESIONES COMPLEJAS DE LA MANO DENTRO DE UN EQUIPO MULTIDISCIPLINAR

Autores:

(1) De la Fuente Sainz de Baranda, A.; (2) López Araujo, J.; (3) Fuster Puigdomenech, A.

Centro de Trabajo:

(1) HOSPITAL UNIVERSITARIO LA PAZ; (2) Medicina Física y rehabilitación. HULP. MIR 2; (3) Medicina Física y rehabilitación. HULP. Adjunto.

241/130. DESINSERCIÓN ATRAUMÁTICAS PROXIMALES DEL TENDÓN ISQUIOTIBIAL. A PROPÓSITO DE DOS CASOS CLÍNICOS.

Autores:

(1) López Araujo, J.; (2) De la Fuente Sainz de Baranda, A.; (3) Jiménez Martín, F.; (4) Hernandez Herrero, D.

Centro de Trabajo:

(1) HOSPITAL UNIVERSITARIO LA PAZ; (2) MIR2. HULP. MFYR; (3) ADJUNTO. HULP. MFYR; (4) ADJUNTO. HULP. MFYr.

241/132. ¿QUÉ FACTOR ES CLAVE EN EL ÉXITO DEL TRATAMIENTO CONSERVADOR TRAS UNA ROTURA MASIVA DEL MANGUITO ROTADOR?

Autores:

(1) Pérez Porta, I.; (2) GARCÍA PÉREZ, F.; (2) FLÓREZ GARCÍA, M.; (3) MEIER DE TABOADA, C.; (4) PÉREZ MANZANERO, M.



Centro de Trabajo:

(1) HOSPITAL UNIVERSITARIO FUNDACIÓN ALCORCÓN; (2) Médico Adjunto. Hospital Universitario Fundación Alcorcón; (3) Médico Residente. Hospital Universitario Fundación Alcorcón.; (4) Fisioterapeuta. hospital Universitario Fundación Alcorcón.

241/135. ROTURA MASIVA DEL MANGUITO ROTADOR

Autores:

(1) Pérez Porta, Irene; (2) FLÓREZ GARCÍA, MARIANO TOMÁS; (2) GARCÍA PÉREZ, FERNANDO; (3) MEIER DE TABOADA, CHRISTIAN JOSE KURT; (4) PÉREZ MANZANERO, M^a ÁNGELES; (5) PALOMO PÉREZ, ADRIAN.

Centro de Trabajo:

(1) HOSPITAL UNIVERSITARIO FUNDACIÓN ALCORCÓN; (2) Médico Adjunto. Hospital Universitario Fundación Alcorcón; (3) Médico Residente. Hospital Universitario Fundación Alcorcón; (4) Fisioterapeuta. Hospital Universitario Fundación Alcorcón; (5) Ilustrador.

241/138. MANEJO REHABILITADOR DEL SÍNDROME DE DOLOR REGIONAL COMPLEJO TIPO I (SDRC I): A PROPÓSITO DE UN CASO.

Autores:

Pozo Crespo, D.; De la Nuez Rodriguez-Batlloori, L.; Mur Molina, B.; ESTUPIÑAN GUZMAN, J.; Buzzetta Devis, M.; Domínguez Ibañez, S.

Centro de Trabajo:

Hospital Universitario Ramón y Cajal.

241/141. LESIÓN DE LA ARTERIA POPLÍTEA Y NERVIOS TIBIALES POSTERIORES TRAS RECAMBIO DE PRÓTESIS DE RODILLA, A PROPÓSITO DE UN CASO.

Autores:

(1) ESTUPIÑAN GUZMAN, J.; (2) Domínguez Ibañez, S.; (2) Mur Molina, B.; (2) Pozo Crespo, D.; (2) De la Nuez Rodriguez-Batlloori, L.; (2) Vitoria Perez, N.

Centro de Trabajo:

(1) HOSPITAL UNIVERSITARIO RAMON Y CAJAL; (2) Hospital Ramon y Cajal.

241/142. DISOCIACIÓN ESCAFOLUNAR ATRAUMÁTICA: UN DIAGNÓSTICO A TENER EN CUENTA EN DOLOR CRÓNICO DE MUÑECA.

Autores:

(1) Pérez Rodríguez, M.; (2) Vidal Vargas, M.; (2) López Gutiérrez, Y.

Centro de Trabajo:

(1) HOSPITAL UNIVERSITARIO VIRGEN MACARENA DE SEVILLA; (2) NO.

241/147. PLICA SINOVIOL DOLOROSA DIAGNOSTICADA MUCHAS VECES COMO EPICONDILITIS.

Autores:

Olivera Miranda, R.

Centro de Trabajo:

COMPLEJO HOSPITALARIO NAVARRA.

241/157. CONDROMATOSIS SINOVIOL DEL HOMBRO. A PROPÓSITO DE UN CASO

Autores:



(1) Sánchez Rodríguez, N.; (2) DIAZ RAMOS, F.; (3) García de las Cuevas, M.; (3) Arévalo Baños, I.; (4) Vadillo Jaúregui, L.; (3) LAGE CABELLO, D.

Centro de Trabajo:

(1) HOSPITAL DE BASURTO; (2) ADJUNTO; (3) RESIDENTE; (4) JEFA DE SERVICIO.

241/171. EFECTIVIDAD DEL TRACTAMIENTO CON ONDAS DE CHOQUE EN TENDINITIS SUPRAESPINOZO: ENSAYO CLÍNICO ALEATORIZADO

Autores:

(1) Ramón Rona, Silvia; (2) Ostiz Zubieta, Fabián; (2) Acosta Moreno, Luisa; (2) Lopez Fabré, Samuel; (2) Vidal Ramperez, Marta; (2) Balcells Vilarnau, Ligeia.

Centro de Trabajo:

(1) CAP Sant Andreu; (2) Servicio Rehabilitación CAP Sant Andreu Barcelona.

241/174. EFECTIVIDAD DEL TRACTAMIENTO CON ONDAS DE CHOQUE EN EL DOLOR CRÓNICO (DCE) EPICÓNDILO: ENSAYO CLÍNICO ALEATORIZADO, RESULTADOS PRELIMINARES

Autores:

Ramón Rona, Silvia; Ostiz Zubieta, Fabián; Acosta Moreno, Luisa; Vidal Ramperez, Marta; Garcia, Maria Isabel; Peña Millan, Maria Jesus.

Centro de Trabajo:

Servicio de Rehabilitación CAP Sant Andreu.

241/175. MEGAPRÓTESIS DE MIEMBRO INFERIOR

Autores:

Gómez González, L.; CORTINA BARRANCO, M.; CASALLO CERESO, M.; Moreno Palacios, J.

Centro de Trabajo:

Hospital General Universitario Gregorio Marañón.

241/196. HOMBRO DOLOROSO REFRACTARIO, TRATAMIENTO CON TAPENTADOL

Autores:

(1) Álava Menica, Ander; (2) Torralba Puebla, María Teresa; (2) Socias Amezua, Luis; (3) ETXEBARRIA ERRASTI, SANDRA; (2) Gutiérrez Ruíz, Agustín; (2) ORUETA OLABARRIA, ARRATE.

Centro de Trabajo:

(1) HOSPITAL UNIVERSITARIO DE CUCES; (2) MEDICO REHABILITADOR; (3) MIR REHABILITACION.

241/206. A PROPÓSITO DEL DIAGNÓSTICO DE UN SARCOMA SINOVIAL

Autores:

(1) Sánchez Sobrino, I.; (2) Narvaez Benitez, L.; (2) Peláez Gómez, F.; (2) Jiménez Palazuelos, S.; (3) Ortega Lozano, I.; (4) Abarrio Fidalgo, E.

Centro de Trabajo:

(1) HOSPITAL UNIVERSITARIO CENTRAL DE ASTURIAS; (2) MIR REHABILITACIÓN HOSPITAL UNIVERSITARIO CENTRAL DE ASTURIAS; (3) FEA REHABILITACIÓN HOSPITAL DE GORLIZ; (4) FEA REHABILITACIÓN HOSPITAL UNIVERSITARIO CENTRAL DE ASTURIAS.

241/207. MIGRACIÓN INTRAÓSEA EN UNA TENDINITIS CALCIFICANTE DE HOMBRO

Autores:

(1) Rivas Zozaya, N.; (2) Tagalos Muñoz, A.; (2) García Castillo, B.; (2) Barquero Moreno, C.; (3) Soriano Guillén, A.; (4) Mayayo Sinues, E.



Centro de Trabajo:

(1) HOSPITAL UNIVERSITARIO MIGUEL SERVET; (2) MIR 1 MEDICINA FÍSICA Y REHABILITACIÓN HOSPITAL UNIVERSITARIO MIGUEL SERVET; (3) FEA MEDICINA FÍSICA Y REHABILITACIÓN HOSPITAL UNIVERSITARIO MIGUEL SERVET; (4) FEA RADIOLOGÍA HOSPITAL UNIVERSITARIO MIGUEL SERVET.

241/222. A PROPOSITO DE UN CASO: LESIÓN DEL NERVIIO ESPINAL IZQUIERDO SECUNDARIO A VACIAMIENTO GLANGIONAR ESPINAL

Autores:

(1) Peña Etxebarria, L.; (2) Gutiérrez Ruíz, A.; (2) Socias Amezua, L.; (2) Torralba Puebla, M.; (3) Alava Menica, J.; (2) LAITA LEGARRETA, A.

Centro de Trabajo:

(1) H.U. CRUCES(S.Medicina Física y Rehabilitación); (2) MEDICO ADJUNTO REHABILITACIÓN; (3) JEFE SERVICIO MEDICINA FÍSICA Y REHABILITACIÓN.

241/226. A PROPOSITO DE UN CASO: OSTEITIS CONDENSANTE DE CLAVÍCULA

Autores:

(1) Socias Amezua, L.; (2) Alava Menica, J.; (3) Peña Etxebarria, L.; (4) Torralba Puebla, M.; (3) MINGUEZ- GOYANES CASTILLA, E.; (4) JAUREGUI ABRISQUETA, M.

Centro de Trabajo:

(1) H.U. CRUCES(S.Medicina Física y Rehabilitación); (2) JEFE SERVICIO MEDICINA FÍSICA Y REHABILITACIÓN; (3) RESIDENTE REHABILITACIÓN; (4) MEDICO ADJUNTO REHABILITACIÓN.

241/227. SINDROME DEL DOLOR REGIONAL COMPLEJO TIPO 1 EN NIÑO

Autores:

(1) Torralba Puebla, M.; (2) Socias Amezua, L.; (3) Maldonado Ruiz, R.; (2) VELERDAS MARTINEZ, Z.; (2) Cívicos Sánchez, N.; (2) Ortiz Fernandez, L.

Centro de Trabajo:

(1) HOSPITAL UNIVERSITARIO CRUCES; (2) MEDICO REHABILITADOR; (3) MIR REHABILITADOR.

241/237. BALÓN SUBACROMIAL EN ROTURA MASIVA IRREPARABLE DEL MANGUITO ROTADOR. A PROPÓSITO DE UN CASO.

Autores:

(1) Burgos Checa, M.; (2) MANJON-CABEZA SUBIRAT, J.; (2) MORA RECUERO, B.; (2) ANDUJAR OSORNO, C.; (2) ORTEGA JIMENEZ, M.; (2) HERRERA PINEROS, G.

Centro de Trabajo:

(1) HOSPITAL INFANTA CRISTINA PARLA MADRID; (2) Hospital Infanta Cristina.

241/238. TRATAMIENTO CONSERVADOR DEL SÍNDROME DEL DESFILADERO TORÁCICO VENOSO, A PROPÓSITO DE UN CASO

Autores:

Buzzetta Devis, M.; Mur, B.; Pozo Crespo, D.; ESTUPIÑAN GUZMAN, J.; Santos Oliete, M.; Vitoria Perez, N.

Centro de Trabajo:

Hospital Universitario Ramón y Cajal.

241/262. ARTROPLASTIA TOTAL DE TOBILLO POR ANQUILOSIS SECUNDARIA A ARTRITIS MICROCRISTALINA. PRESENTACIÓN DE UN CASO.



Autores:

(1) *García de las Peñas, S.*; (2) *Gil García, A.*; (3) *Ruspaggiari Carrasco, M.*; (4) *Pérez Fernández, E.*; (5) *Céspedes Nava, V.*; (3) *Cartas Carrión, S.*

Centro de Trabajo:

(1) *H. UNIVERSITARIO 12 DE OCTUBRE*; (2) *FEA Hospital Universitario 12 de Octubre*; (3) *R3 Hospital Universitario 12 de Octubre*; (4) *R4 Hospital Universitario 12 de Octubre*; (5) *R1 Hospital Universitario 12 de Octubre*.

241/279. ALGO MÁS QUE UN HOMBRO RÍGIDO

Autores:

(1) *Ibor Miguel, C.*; (2) *Pinilla García, M.*; (2) *Vielma Cabrera, D.*; (2) *Galán de la Calle, J.*; (3) *Abadía Alonso, M.*; (3) *Bermejo de la Fuente, P.*

Centro de Trabajo:

(1) *HOSPITAL UNIVERSITARIO RÍO HORTEGA. Valladolid*; (2) *Residente*; (3) *Adjunta*.

241/286. PAPEL DEL MÉDICO REHABILITADOR EN LA PLEXOPATÍA BRAQUIAL

Autores:

(1) *Barquero Moreno, C.*; (2) *Haddad Garay, M.*; (3) *Chamorro Lasala, M.*; (4) *García Castillo, B.*; (4) *Tagalos Muñoz, A.*; (4) *Rivas Zozaya, N.*

Centro de Trabajo:

(1) *Hospital Universitario Miguel Servet-Zaragoza*; (2) *FEA Neurofisiología Clínica*; (3) *FEA Medicina Física y RHB*; (4) *MIR 1 Medicina Física y RHB*.

241/289. EVOLUCIÓN ANUAL DE PRÓTESIS TOTAL DE HOMBRO INVERTIDA BILATERAL

Autores:

(1) *Fernández-Bravo Martín, C.*; (2) *Anciano Campo, P.*; (1) *Millán Casas, L.*

Centro de Trabajo:

(1) *MEDICINA FÍSICA Y REHABILITACIÓN*; (2) *HOSPITAL GENERAL LA MANCHA CENTRO*.

241/295. TRATAMIENTO DE LA TENDINITIS CALCIFICANTE DEL GLÚTEO MEDIO CON ULTRASONIDO PULSANTE.

Autores:

(1) *Rodríguez Pozuelo, I.*; (2) *Tejedor Romero, L.*; (3) *GARCÍA PÉREZ, F.*; (2) *Pérez Porta, I.*; (2) *García-Cezón de la Cruz, M.*; (2) *Hernández Muñoz, S.*

Centro de Trabajo:

(1) *Hospital Universitario Fundación de Alorcón*; (2) *Médico Residente Hospital Universitario Fundación Alorcón (Madrid)*; (3) *Médico Adjunto Hospital Universitario Fundación Alorcón (Madrid)*.

241/298. SÍNDROME COMPARTIMENTAL CRÓNICO DE ESFUERZO, A PROPÓSITO DE UN CASO

Autores:

(1) *Pineda Rivero, F.*; (2) *Domínguez Cobo, A.*; (3) *García Almazán, C.*

Centro de Trabajo:

(1) *Consorti Sanitari Garraf*; (2) *Medico adjunto al Servicio de RHB del Consorti Sanitari Garraf*; (3) *Jefa del Servicio de RHB del Consorti Sanitari Garraf*.

241/299. SÍNDROME DOLOR REGIONAL COMPLEJO EN RODILLA TRAS COLOCACIÓN CLAVO GAMMA EN CUELLO DE FÉMUR

Autores:

(1) Ortega Lozano, I.; (2) HERRERO TORDABLE, M.; (2) PINEDO OTAOLA, A.

Centro de Trabajo:

(1) HOSPITAL DE GORLIZ; (2) no.

241/304. TRATAMIENTO REHABILITADOR TRAS CIRUGÍA DE ARTROPLASTIA TRAPEZOMETACARPIANA EN RIZARTROSIS. A PROPÓSITO DE UN CASO CLÍNICO.

Autores:

(1) Madroñero Mariscal, R.; (2) Nasarre Muro de Zaro, B.; (2) FERNÁNDEZ-BRAVO RUEDA, A.; (2) PAJARES CABANILLAS, S.; (3) Mancheño Solano, A.; (3) Fernández López, A.

Centro de Trabajo:

(1) HOSPITAL UNIVERSITARIO FUNDACIÓN JIMÉNEZ DÍAZ; (2) MÉDICO ADJUNTO DE HOSPITAL UNIVERSITARIO FUNDACIÓN JIMÉNEZ DÍAZ; (3) MÉDICO RESIDENTE DE HOSPITAL UNIVERSITARIO FUNDACIÓN JIMÉNEZ DÍAZ.

241/308. TRANSFERENCIA DE GLÚTEO MAYOR Y TENSOR DE LA FASCIA LATA TRAS DIFUNCIÓN DE LOS MÚSCULOS ABDUCTORES DE LA CADERA. A PROPÓSITO DE UN CASO.

Autores:

(1) Fernández López, A.; (2) Fernández- Bravo Rueda, A.; (2) Nasarre Muro de Zaro, B.; (2) Parrón Cambero, R.; (2) Madroñero Mariscal, R.; (2) Mancheño Solano, A.

Centro de Trabajo:

(1) Hospital Universitario Fundación Jiménez Díaz; (2) Fundación Jiménez Díaz.

241/312. REHABILITACIÓN TRAS ESCAPULECTOMÍA SECUNDARIA A CONDROSARCOMA: A PROPÓSITO DE UN CASO

Autores:

(1) Vielma Cabrera, D.; (2) Ibor Miguel, C.; (3) Pinilla García, M.; (4) Galán de la Calle, J.; (5) Anton Andres, M.; (5) Andrés Toribio, A.

Centro de Trabajo:

(1) Hospital Universitario Río Hortega; (2) MIR 1; (3) MIR 3; (4) MIR 4; (5) Licenciado especialista de Medicina Física y Rehabilitación.

241/328. ABORDAJE PROTESICO EN PACIENTE OBESA CON AMPUTACION BILATERAL EN EXTREMIDADES INFERIORES CON LIPOLINFOEDEMA EN MUÑONES

Autores:

(1) Colomer Giral, M.; (2) nuñez GARCIA, b.; (2) Pascual Soria, M.; (2) Balcázar Ortiz, P.; (2) Aroca Arroba, J.; (3) Barreira Silveiro, J.

Centro de Trabajo:

(1) CAP MAtaró; (2) medico; (3) Tecnico Ortopedico.

241/336. INFILTRACIÓN DE TOXINA BOTULÍNICA EN FASCITIS PLANTAR CRÓNICA TRAS EL FRACASO DE LAS ONDAS DE CHOQUE

Autores:

(1) Mora Boga, R.; (2) Canosa Hermida, E.; (3) Toral Guisasaola, I.; (4) Matos Muíño, M.; (4) Martín Mourelle, R.



Centro de Trabajo:

(1) Complejo Hospitalario Universitario de A Coruña; (2) MIR3; (3) MIR1; (4) Médico adjunto.

241/340. LUXACIÓN BILATERAL ACROMIO-CLAVICULAR TRAS DESCARGA ELÉCTRICA: A PROPOSITO DE UN CASO

Autores:

(1) Rodríguez García, B.; (2) Nieto Blasco, J.; (2) González Abarquero, E.; (3) Crespo Pérez, M.; (3) Cruz Calvente, C.; (3) Fernández Palacio, P.

Centro de Trabajo:

(1) Complejo Asistencial Universitario de Salamanca; (2) Adjunto; (3) Residente.

241/342. NECROSIS AVASCULAR ÓSEA DE CABEZA FEMORAL

Autores:

(1) Román Banks, C.; (2) BUJANDA MIGUEL, M.; (3) Méndez Pérez, P.; (3) Llano Fernández, Y.; (3) Martín Fuente, V.; (3) Barredo González, F.

Centro de Trabajo:

(1) Hospital Severo Ochoa .Cangas del Narcea.; (2) FEA Medico Rehabilitador; (3) Fisioterapeuta.

241/344. PRÓTESIS INTERFALÁNGICA PROXIMAL DE MANO, A PROPOSITO DE UN CASO.

Autores:

(1) Ruiz Sanz, M.; (2) Epalza Díaz-Guardamino, C.; (2) Alcaide Jimenez, A.; (3) CASADO BLANCO, C.; (4) RUIZ SANZ, J.; (5) García Delgado, I.

Centro de Trabajo:

(1) HOSPITAL GENERAL UNIVERSITARIO GREGORIO MARAÑÓN; (2) MIR-II, Servicio Medicina Física y Rehabilitación, Hospital General Universitario Gregorio Marañón, Madrid; (3) MIR-III, Servicio Medicina Física y Rehabilitación, Hospital General Universitario Gregorio Marañón, Madrid; (4) Adjunto, Servicio Cirugía Ortopédica y Traumatología, Hospital Reina Sofía, Córdoba; (5) Adjunta, Servicio Medicina Física y Rehabilitación, Hospital General Universitario Gregorio Marañón, Madrid.

241/347. ESTUDIO PRELIMINAR DE LOS RESULTADOS EN LA FUNCIÓN FÍSICA Y LA FUERZA MUSCULAR ISOCINÉTICA DE CUÁDRICEPS E ISQUIOTIBIALES A LOS TRES MESES DE LA CIRUGÍA DE ARTROPLASTIA TOTAL DE RODILLA

Autores:

(1) Torra Parra, Mercè; (2) Solà Ruano, Laura; (3) Guma Masso, Montserrat; (4) Mateu vicent, David; (2) Garreta Figuera, Roser.

Centro de Trabajo:

(1) hospital Universitario Mútua de Terrassa; (2) Dra; (3) Srta; (4) Dr.

241/354. FRACTURA DIAFISARIA TRAS INTERVENCION DE MIOSITIS OSIFICANTE Y PERIOSTITIS FEMORAL: A PROPOSITO DE UN CASO

Autores:

(1) Cívicos Sánchez, N.; (2) VELERDAS MARTINEZ, Z.; (2) ORUETA OLABARRIA, A.; (2) Álava Menica, A.; (2) JAUREGUI ABRISQUETA, M.; (2) Socias Amezuza, L.

Centro de Trabajo:

(1) UL MEDULARES - S. MF Y REHABILITACIÓN - HU CRUCES - BIZKAIA; (2) MEDICO.

241/363. SEROMA MOREL-LAVALLÉ. A PROPOSITO DE UN CASO.



Autores:

(1) Abarrio Fidalgo, E.; (2) Sánchez López, P.; (3) LAGO CAAMAÑO, M.; (4) Ortega Lozano, I.; (5) Narvaez Benitez, L.; (5) Sánchez Sobrino, I.

Centro de Trabajo:

(1) Hospital Universitario Central de Asturias; (2) FEA Radiodiagnóstico, HSA, Avilés. Principado de Asturias; (3) FEA Medicina física y rehabilitación, HUCA, Oviedo. Principado de Asturias.; (4) FEA Medicina física y rehabilitación, Hospital de Gorniz, Bilbao. País Vasco.; (5) Residente Medicina física y rehabilitación, HUCA, Oviedo. Principado de Asturias.

241/376. CALCIFICACIONES ANTEBRAQUIALES EN EL CONTEXTO DE SÍNDROME DE CREST REFRACTARIAS AL TRATAMIENTO REHABILITADOR CONSERVADOR

Autores:

(1) Jover Llopis, A.; (2) Lima Charneco, A.; (2) Cruz Ramírez, M.; (2) Umanes Álvarez, M.; (2) Aranda Santos, B.

Centro de Trabajo:

(1) HPS BADAJOZ; (2) .

241/392. COXALGIA, MIRANDO MÁS ALLÁ DE LA ARTICULACIÓN DE CADERA.

Autores:

(1) Alberdi Otazu, A.; (2) MAYORAL SAENZ, S.; (2) ORTEGA CAÑADA, A.; (2) MONDÉJAR GÓMEZ, F.; (2) García Zaragoza, M.; (2) MAYORAL AZOFRA, E.

Centro de Trabajo:

(1) HOSPITAL GENERAL UNIVERSITARIO DE ELDA VIRGEN DE LA SALUD; (2) SERVICIO REHABILITACIÓN HOSPITAL GENERAL UNIVERSITARIO DE ELDA.

241/425. SÍNDROME ARCADA DE FROSHE. A PROPÓSITO DE UN CASO

Autores:

(1) Domínguez Cobo, A.; (2) García Almazán, C.; (2) Pineda Rivero, F.

Centro de Trabajo:

(1) CONSORCI SANITARI DEL GARRAF; (2) MÉDICO REHABILITADOR.

241/426. OMALGIA BILATERAL SECUNDARIA A FÁRMACOS, A PROPÓSITO DE UN CASO

Autores:

(1) De Miguel Jimeno, J.; (2) Lasierra Hasta, P.

Centro de Trabajo:

(1) Hospital San Pedro; (2) Sº Rehabilitación, Hospital San Pedro.

241/427. FRACTURA PATOLÓGICA DE FÉMUR. DOS DIAGNÓSTICOS

Autores:

(1) Crespo Pérez, M.; (2) RIVERA GARCÍA, V.; (2) Tuda Flores, J.; (2) Cruz Calvente, C.; (2) Fernández Palacio, P.; (2) Rodríguez García, B.

Centro de Trabajo:

(1) COMPLEJO ASISTENCIAL UNIVERSITARIO DE SALAMANCA; (2) Sº de Rehabilitación y M.F Complejo Asistencial Universitario de Salamanca.

241/429. ALARGAMIENTO FEMORAL BILATERAL EN ACONDROPLASIA. IMPORTANCIA DEL EQUIPO MULTIDISCIPLINAR PARA PREVENIR Y TRATAR COMPLICACIONES



Autores:

Valera Martínez, H.; Martínez Bermúdez, C.; Juárez Roig, M.; García Hernández, G.; Yusá Cubes, B.

Centro de Trabajo:

Hospital Virgen de la Arrixaca Murcia.

241/436. ARTROPLASTIA DE TOBILLO COMPLICADA CON FRACTURA MALEOLAR. RECUPERACIÓN FUNCIONAL.

Autores:

(1) Sevilla-Torrijos, G.; (2) Trinidad- Quijada, S.

Centro de Trabajo:

(1) Hospital Universitario de Torrejón; (2) Servicio de Rehabilitación. Hospital Universitario de Torrejón.

241/442. PACIENTE CANDIDATO A TRATAMIENTO DE ONDAS DE CHOQUE CON APOYO ECÓGRAFICO EN TENDINOSIS DEL SUPRAESPINOSO

Autores:

Archanco Olcese, Miguel; LOPEZ DE LACEY, ELSA; GARVÍN, LUCÍA; ARRIBAS MANZANAL, PEDRO DANIEL; VACAS MATA, Rocio; CUENCA GONZALEZ, CONCEPCION.

Centro de Trabajo:

HOSPITAL CLÍNICO SAN CARLOS.

241/458. SÍNDROME DEL DESFILADERO TORÁCICO. A PROPÓSITO DE UN CASO.

Autores:

Alzuria Gutiérrez, D.; Donaire Mejías, M.; Lapeira Viñeta, M.; GINOCCHIO RENZO, F.

Centro de Trabajo:

SAP BAIX LLOBREGAT CENTRE ICS.

241/460. ANÁLISIS DE LA POBLACIÓN HEMOFÍLICA CONTROLADA EN EL HOSPITAL UNIVERSITARIO DE ALBACETE E INSTAURACIÓN DE UN PROTOCOLO PARA LA UNIFICACIÓN DE CRITERIOS CLÍNICOS Y RADIOLÓGICOS EN LA EXPLORACIÓN DE LA ARTROPATÍA HEMOFÍLICA EN LA CONSULTA DE REHABILITACIÓN.

Autores:

(1) Martín Fuentes, Ángel; (2) Querol Fuentes, Felipe; (3) Varo Castro, María José; (2) Bonanad Boix, Santiago; (4) Rubio Peiró, Amelia; (5) Manso Mercado, Félix.

Centro de Trabajo:

(1) Hospital General Universitario de Albacete; (2) Unidad de Hemostasia y Trombosis Hospital La Fe. Universidad de Valencia.; (3) Servicio de Hematología Hospital Universitario de Albacete.; (4) Servicio de Rehabilitación. Hospital Universitario de Albacete.; (5) Servicio de Hematología Hospital Universitario de Albacete.

241/493. MALFORMACION MIEMBRO SUPERIOR

Autores:

(1) Garvín Ocampos, L.; (2) VACAS MATA, R.; (2) LOPEZ DE LACEY, E.; (3) Vaamonde Lorenzo, L.; (3) LILOVA LILOVA, G.; (3) MONLEON LLORENTE, L.

Centro de Trabajo:

(1) HOSPITAL CLINICO SAN CARLOS; (2) FEA; (3) MIR.



241/499. GUÍA PARA LA REHABILITACIÓN TRAS PRÓTESIS DE RODILLA: CUIDADOS BÁSICOS, CONSEJOS Y EJERCICIOS

Autores:

Carpintero Pérez, Paula; Gómez Valero, Sara; Alcina Navarro, Alejandro; Herraiz Cristóbal, Rocío; Rodríguez García-Montesinos, Olimpia; Cabrerizo Fernández, Javier J.

Centro de Trabajo:

.

C. RHB DE LAS ALTERACIONES MUSCULO-ESQUELÉTICAS Y ORTOPÉDICAS DE LA COLUMNA

241/44. CAMPTOCORMIA ¿QUÉ ES Y CÓMO TRATARLA?

Autores:

(1) Alcina Navarro, A.; (2) Gómez Valero, S.; (2) Herraiz Cristóbal, R.; (2) Carpintero Pérez, P.

Centro de Trabajo:

(1) Hospital del Henares, Coslada, Madrid, España; (2) si.

241/82. CERVICALGIA CRÓNICA POR FRACTURA DE LA BASE DE APÓFISIS ODONTOIDES Y CUERPO VERTEBRAL C-2. A PROPÓSITO DE UN CASO.

Autores:

(1) Giarratana, J.; (2) Sangüesa Sánchez, V.; (3) González, A.; (4) Plaza Izurieta, I.; (4) Roldán Arcelus, E.; (4) Gorostiaga Maurer, S.

Centro de Trabajo:

(1) Complejo Hospitalario de Navarra; (2) FEA Medicina Física y Rehabilitación; (3) Médico asistencial Mutua Navarra; (4) MIR Medicina Física y Rehabilitación.

241/84. LUMBALGIA SUB-AGUDA COMO PRIMER SÍNTOMA DE UN CARCINOMA PROSTÁTICO. A PROPÓSITO DE UN CASO.

Autores:

(1) Giarratana, J.; (2) Sangüesa Sánchez, V.; (3) González, A.; (2) Ruíz Muneta, C.; (4) Aguirre Sanchez, I.; (4) Villanueva Larumbe, C.

Centro de Trabajo:

(1) Complejo Hospitalario de Navarra; (2) FEA Medicina Física y Rehabilitación; (3) Médico Asistencial Mutua Navarra; (4) MIR Medicina Física y Rehabilitación.

241/146. MEGA APÓFISIS TRANSVERSA: SÍNDROME DE BERTOLOTTI

Autores:

Olivera Miranda, R.

Centro de Trabajo:

COMPLEJO HOSPITALARIO NAVARRA.

241/155. ESCOLIOSIS EN PACIENTE CON SIRINGOMIELIA

Autores:

(1) Guijarro Abanades, L.; (2) Alonso Ruiz, C.; (2) Hijazi Vega, S.; (2) Ponce Garrido, A.; (3) Cerdán Oncala, S.

Centro de Trabajo:

(1) Hospital General de Albacete; (2) FEA MFyR; (3) MIR MFyR.



241/156. CIFOSIS JUVENIL: ¿DOCTOR, QUE SUCEDE SI NO ME PONGO EL CORSÉ?

Autores:

(1) Guijarro Abanades, L.; (2) Alonso Ruiz, C.; (2) Hijazi Vega, S.; (2) Ponce Garrido, A.; (3) Cerdán Oncala, S.

Centro de Trabajo:

(1) Hospital General de Albacete; (2) FEA MFyR; (3) MIR MFyR.

241/160. LESIÓN MEDULAR INCOMPLETA EN PACIENTE AFECTA DE SÍNDROME DE SAPHO:

Autores:

(1) Borda Lorente, D.; (2) Sánchez Raya, J.; (3) Aguilar Fernández, L.

Centro de Trabajo:

(1) Vall d'Hebron; (2) Médico especialista en Medicina física y Rehabilitación; (3) Médico especialista en Cirugía Ortopédica y Traumatología.

241/186. PAPEL DEL MÉDICO REHABILITADOR EN EL DIAGNÓSTICO Y TRATAMIENTO DE LA ENFERMEDAD DE KUMMEL

Autores:

(1) García Castillo, B.; (2) Tagalos Muñoz, A.; (2) Rivas Zozaya, N.; (2) Barquero Moreno, C.; (3) Soriano Guillén, A.; (4) Mayayo Sinues, E.

Centro de Trabajo:

(1) Hospital Universitario Miguel Servet; (2) MIR-1 Medicina Física y Rehabilitación, Hospital Universitario Miguel Servet; (3) FEA Medicina Física y Rehabilitación, Hospital Universitario Miguel Servet; (4) FEA Radiodiagnóstico, Hospital Universitario Miguel Servet.

241/194. TUMORES MEDULARES DORSALES PRIMARIOS COMO CAUSA DE CIATALGIA A PROPÓSITO DE 2 CASOS

Autores:

(1) Tamayo Izquierdo, R.; (2) Hernández Sendin, M.

Centro de Trabajo:

(1) Hospital de Gorliz; (2) Medico Rehabilitador htal comarcal de Bidasoa.

241/199. FRACTURAS POR INSUFICIENCIA SACRA. PRESENTACIÓN DE DOS CASOS CLÍNICOS.

Autores:

(1) Cantón Lendínez, I.; (2) Acosta Martínez del Valle, M.; (2) Carbonero Martínez, E.

Centro de Trabajo:

(1) Hospital Universitario Virgen de las Nieves (Granada); (2) residente.

241/223. TROMBOSIS VENOSA PROFUNDA EN POSIBLE RELACIÓN CON EL USO DE CORSÉ PARA EL TRATAMIENTO DE LA ESCOLIOSIS. A PROPÓSITO DE UN CASO.

Autores:

Miguelañez García, M.; Santamarta Esquide, M.; MAGALLON VILLALBA, P.

Centro de Trabajo:

HOSPITAL UNIVERSITARIO SEVERO OCHOA.

241/278. NO SIEMPRE ES DOLOR LUMBAR INESPECÍFICO

Autores:



(1) Ibor Miguel, C.; (2) Vielma Cabrera, D.; (2) Pinilla García, M.; (2) Galán de la Calle, J.; (3) de la Calle García, B.; (3) Bermejo de la Fuente, P.

Centro de Trabajo:

(1) HOSPITAL UNIVERSITARIO RÍO HORTEGA. Valladolid.; (2) Residente; (3) Adjunta.

241/350. VÉRTEBRA LIMBUS COMO HALLAZGO CASUAL

Autores:

(1) Jiménez Martín, F.; (2) Corpas Garcerán, M.; (2) López Araujo, J.; (2) Fernández Leroy, J.; (2) De la Fuente Sainz de Baranda, A.; (2) Alexandres Ríos de los Ríos, D.

Centro de Trabajo:

(1) Hospital Universitario La Paz; (2) MIR Rehabilitación.

241/352. ESPONDILODISCITIS INFECCIONSA DORSOLUMBAR. A PROPÓSITO DE UN CASO

Autores:

Valero Sanz, L.; Domínguez Fleitas, V.; Morcillo Pérez, C.; PINTO LOPEZ, L.; Baptista Da Cunha, L.; GÓMEZ TRIGUERO, C.

Centro de Trabajo:

Hospital Universitario Príncipe de Asturias.

241/357. ENTESOPATÍA CALCIFICANTE DEL MÚSCULO LONGUS COLLI.

Autores:

SÁNCHEZ-PINTO PINTO, B.; Martínez Rodríguez, M.

Centro de Trabajo:

HOSPITAL UNIVERSITARIO RAMÓN Y CAJAL.

241/375. MAL DE POTT: MANEJO EN LA CONSULTA DE REHABILITACION

Autores:

(1) Jover Llopis, A.; (2) Cruz Ramírez, M.; (2) Lima Charneco, A.; (2) Umanes Álvarez, M.; (2) Aranda Santos, B.

Centro de Trabajo:

(1) HPS Badajoz; (2) .

241/421. DIAGNÓSTICOS DIFERENCIALES DE CLAUDICACIÓN NEURÓGENA. A PROPÓSITO DE UN CASO.

Autores:

(1) PINILLA GARCIA, M.; (2) Vielma Cabrera, D.; (3) Ibor Miguel, C.; (4) Galán de la Calle, J.; (5) Abadía Alonso, M.; (5) Anton Andres, M.

Centro de Trabajo:

(1) Hospital Universitario Río Hortega; (2) MIR 2 Medicina Física y Rehabilitación; (3) MIR 1 Medicina Física y Rehabilitación; (4) MIR 4 Medicina Física y Rehabilitación; (5) Licenciado Especialista Medicina Física y Rehabilitación.

241/439. DOLOR VERTEBRAL EN EL ADOLESCENTE POR ESPONDILÓLISIS L1

Autores:

Jiménez Palazuelos, S.; Peláez Gómez, F.; Narvaez Benitez, L.; Sánchez Sobrino, I.; LAGO CAAMAÑO, M.; Fidalgo González, J.

Centro de Trabajo:



HOSPITAL UNIVERSITARIO CENTRAL DE ASTURIAS.

241/441. FRACTURA POR INSUFICIENCIA DE SACRO ATÍPICA COMO CAUSA POCO FRECUENTE DE DOLOR LUMBAR, A PROPÓSITO DE UN CASO

Autores:

(1) Baptista Da Cunha, L.; (2) Domínguez Fleitas, V.; (2) Valverde Carrillo, M.; (2) Valero Sanz, L.; (2) PINTO LOPEZ, L.; (2) Guerras Normand, I.

Centro de Trabajo:

(1) Hospital Universitario Príncipe de Asturias, Alcalá de Henares; (2) Hospital Príncipe de Asturias, Alcalá de Henares, Madrid.

D. DOLOR E INTERVENCIONISMO

241/2. TERAPIA MEDIANTE ONDAS DE CHOQUE EXTRACORPÓREAS EN LA TENDINOSIS CALCIFICADA DEL MANGUITO ROTADOR.

Autores:

(1) Mirallas Martínez, José Antonio; (2) Sabater Querol, María Teresa; (2) Cardells Beltrán, Bárbara; (3) Pina Buded, Santiago; (2) Beltrán Vives, Adela; (4) Hayani-Al-Nisr, Maysa.

Centro de Trabajo:

(1) Hospital General Universitario de Castellón; (2) Facultativa Especialista de Departamento; (3) Facultativo Especialista de Departamento; (4) Medica Interna Residente de cuarto año.

241/3. TRATAMIENTO MEDIANTE ONDAS DE CHOQUE EXTRACORPÓREAS EN LA FASCITIS PLANTAR.

Autores:

(1) Mirallas Martínez, José Antonio; (2) Hayani-Al-Nisr, Maysa; (3) López Escobar, Jesús; (4) López Juncosa, Marta; (5) Sabater Querol, María Teresa; (5) Cardells Beltrán, Bárbara.

Centro de Trabajo:

(1) Hospital General Universitario de Castellón; (2) Médica Interna Residente de 4º año; (3) Médico Interno Residente de 2º año; (4) Médico Interno Residente de 1º año; (5) Facultativa Especialista de Departamento.

241/20. BLOQUEO DEL NERVIIO FEMOROCUTÁNEO LATERAL, ILIOINGUINAL E ILIOHIPOGÁSTRICO GUIADO POR ECOGRAFÍA

Autores:

Alarcón Mora, L.; Cordero García, C.; García Álvarez, M.; Vega Gómez, J.; Moro Domínguez, P.; Amores García, M.

Centro de Trabajo:

Hospital Universitario Juan Ramón Jiménez de Huelva.

241/38. CUANDO EL DOLOR ESTÁ EN UN SEGUNDO PLANO

Autores:

Díaz-Cano Carmona, I.; González Oriá, M.; Galván Ruiz, A.

Centro de Trabajo:

Hospital Universitario Virgen del Rocío.

241/43. TRATAMIENTO DE LA FASCITIS PLANTAR MEDIANTE INFILTRACIÓN DE TOXINA BOTULÍNICA TIPO A



Autores:

(1) Alcina Navarro, A.; (2) Gómez Valero, S.; (2) Herraiz Cristóbal, R.; (2) Carpintero Pérez, P.

Centro de Trabajo:

(1) Hospital del Henares, Coslada, Madrid, España; (2) SI.

241/75. SÍNDROME DE TIETZE. CASO CLÍNICO

Autores:

(1) Bahamonde Bergua, A.; (2) Bouzas Pérez, D.; (2) GOITIA MARTÍN, A.; (2) ORDÓÑEZ SÉSAMO, G.; (3) González Novoa, V.; (4) Quintana Cabieces, S.

Centro de Trabajo:

(1) HOSPITAL COMARCAL DE LAREDO; (2) FEA MFyR H. COMARCAL LAREDO; (3) FEA MFyR HUMV.; (4) RESIDENTE 4º AÑO MFyR HUMV.

241/78. HIDRODILATACIÓN CAPSULAR, GANANDO TIEMPO EN LA CAPSULITIS

Autores:

(1) Martín Moretón, M.; (2) Quintana Cabieces, S.; (3) Casar Martínez, J.; (4) García Granja, S.; (5) Bahamonde Bergua, A.; (3) González Novoa, V.

Centro de Trabajo:

(1) FEA Rehabilitación H.U.M Valdecilla; (2) MIR 3 Rehabilitación, H.U.M. Valdecilla; (3) FEA Rehabilitación, H.U.M. Valdecilla; (4) FEA Traumatología, H.U.M. Valdecilla; (5) FEA Rehabilitación, H. Laredo.

241/107. TOXINA BOTULÍNICA Y FENÓMENO DE RAYNAUD: A PROPÓSITO DE UN CASO

Autores:

(1) Sanz Heras, D.; (2) DEL PINO HERNÁNDEZ, B.; (3) MENDI GABARAIN, I.; (3) Rebollo Rueda, M.

Centro de Trabajo:

(1) COMPLEJO ASISTENCIAL DE ÁVILA; (2) Médico especialista en medicina física y rehabilitación; (3) Médico especialista en medicina física y rehabilitación.

241/114. DESAPARICIÓN DE CALCIFICACIONES EN TENDINOPATÍA CALCIFICANTE DE HOMBRO CON ONDAS DE CHOQUE RADIALES. SERIE DE CASOS.

Autores:

(1) Bouzas Pérez, D.; (2) FERNÁNDEZ HERNÁNDEZ, M.; (3) Bahamonde Bergua, A.; (3) ORDOÑEZ SEDANO, G.; (3) GOITIA MARTÍN, A.; (3) DELGADO LOPATEGUI, F.

Centro de Trabajo:

(1) HOSPITAL DE LAREDO; (2) Anestesia. Unidad del Dolor. HOSPITAL UNIVERSITARIO MARQUÉS DE VALDECILLA. SANTANDER; (3) Servicio de Rehabilitación. HOSPITAL DE LAREDO.

241/115. TRATAMIENTO DE LA FASCITIS PLANTAR CON ONDAS DE CHOQUE ASOCIADO A PARCHES DE LIDOCAINA NOCTURNO

Autores:

(1) Torralba Puebla, María Teresa; (2) Alava Menica, Juan Andres; (2) Socías Amezua, Luis; (3) ETXEBARRIA ERRASTI, SANDRA; (2) JAUREGUI ABRISQUETA, MARIA LUISA; (2) Abaitua Ezquerro, Maria Paz.

Centro de Trabajo:

(1) HOSPITAL DE CRUCES SERVICIO DE REHABILITACION; (2) MEDICO REHABILITADOR; (3) MIR REHABILITACION.



241/133. PUBALGIA ATÍPICA: EFICACIA DE LA INFILTRACIÓN ECOGUIADA CON CORTICOIDES.

Autores:

(1) de la Fuente Alameda, S.; (1) Miguelañez García, M.; (2) Guerras Normad, I.; (2) Pinto López, J.

Centro de Trabajo:

(1) Hospital Universitario Severo Ochoa; (2) Hospital Universitario Príncipe de Asturias.

241/136. USO DE COLÁGENO SUBCUTÁNEO COMO TERAPIA ALTERNATIVA A ENTESOPATÍA AQUÍLEA REFRACTARIA A TRATAMIENTO CONSERVADOR.

Autores:

Pozo Crespo, D; Domínguez Ibañez, S.; Mur Molina, B.; Buzzetta Devis, M.; ESTUPIÑAN GUZMAN, J.; De la Nuez Rodriguez-Batllori, L.

Centro de Trabajo:

Hospital Universitario Ramón y Cajal.

241/145. TRATAMIENTO DE FLEJO DE RODILLA CON TOXINA BOTULÍNICA TIPO A (XEO-MIN®).

Autores:

(1) López Llorca, A.; (2) SEVILLA BENÍTEZ, M.; (3) FERNÁNDEZ MONTERO, A.; (3) MOREJÓN BANDRÉS, C.; (2) TAPIADOR JUAN, N.

Centro de Trabajo:

(1) Hospital Universitario Puerta de Hierro; (2) FEA; (3) MIR.

241/163. EFICACIA DEL FENTANILO SUBLINGUAL EN DOLOR INCIDENTAL ASOCIADO A RIGIDEZ ARTICULAR

Autores:

(1) Agudo Fernández, Carlos; (2) Orient López, Felip; (2) Sanchez Corretger, M^a Dolores; (2) Lopez de Ipiña Simon, Elena; (2) Arís Sánchez, Ester.

Centro de Trabajo:

(1) Hospital Universitario Sagrat Cor de Barcelona; (2) HSCOR.

241/191. EFECTOS CLÍNICOS TRAS INFILTRACIÓN DE TOXINA BOTULÍNICA TIPO A EN EL ACORTAMIENTO DEL SISTEMA AQUÍLEO-CALCÁNEO-PLANTAR

Autores:

de Miguel Benadiba, C.; Buzzetta Devis, M.; Domínguez Ibañez, S.; Gómez Gómez, A.; Sánchez Tarifa, P.; Teixeira Tabora, A.

Centro de Trabajo:

Hospital Ramon y Cajal.

241/193. ARTRITIS SÉPTICA DE RODILLA COMO COMPLICACIÓN DE PUNCIÓN SECA

Autores:

(1) Orizaola Celorrio, P.; (2) PEREZ LANDA, C.; (3) PAREJO DIAZ, M.; (3) ALVARO FERNÁNDEZ, H.; (3) Gil Fraguas, L.

Centro de Trabajo:

(1) Hospital Universitario de Guadalajara; (2) MIR; (3) FEA.

241/200. ARTRITIS SEPTICA DE RODILLA TRAS INFILTRACIÓN ARTICULAR

Autores:

(1) *Miranda, E.*; (2) *Torralba Puebla, M.*; (2) *Socias Amezua, L.*; (2) *Alava Menica, J.*; (2) *Prieto Prieto, J.*; (2) *Cívicos Sánchez, N.*

Centro de Trabajo:

(1) *HOSPITAL DE CRUCES*; (2) *Médico Hospital de Cruces.*

241/210. NOTALGIA PARESTÉSICA: INFILTRACIÓN CON TOXINA BOTULÍNICA TIPO A

Autores:

Morcillo Pérez, C.; *Guerras Normand, I.*; *Valero Sanz, L.*; *GARCÍA CHINCHETRU, M.*; *Domínguez Fleitas, V.*; *Pinto López, J.*

Centro de Trabajo:

HOSPITAL UNIVERSITARIO PRINCIPE DE ASTURIAS.

241/216. CONSULTA DE INTERVENCIONISMO: DOS AÑOS DE INFILTRACIONES DE TOXINA BOTULINICA ECOGUIADA

Autores:

(1) *Barca Fernández, Idoya*; (2) *ALTAMIRANO MAMPAEY, KARIN*; (3) *Archanco Olcese, Miguel*; (4) *CUENCA GONZALEZ, CONCEPCION*; (4) *LOPEZ DE LACEY, ELSA.*

Centro de Trabajo:

(1) *SERVICIO MEDICINA FISICA Y REHABILITACION. HOSPITAL CLÍNICO SAN CARLOS. MADRID*; (2) *F.E.A. SERVICIO DE MEDICINA FISICA Y REHABILITACION*; (3) *F.E.A. SERVICIO DE MEDICINA FISICA Y REHABILITACION*; (4) *F.E.A. SERVICIO DE MEDICINA FISICA Y REHABILITACION.*

241/263. PACIENTES ≥ 75 AÑOS CON ARTROSIS EN TRATAMIENTO CON OXICODONA/NALOXONA Y TERAPIA REHABILITADORA: EVOLUCIÓN DEL DOLOR, LA FUNCIONALIDAD Y LA CALIDAD DE VIDA

Autores:

(1) *Llanos Parra, Alexander*; (2) *Sánchez Romero, Gregorio*; (3) *Payan Martín, Luis*; (4) *Cabañas Enriquez, Luis Fernando*; (5) *Vila Fayos, Vicente*; (6) *Abelló Giraldo, Victor Manuel.*

Centro de Trabajo:

(1) *Centro de Salud Alfaz del Pi, Polop, Alicante*; (2) *Consulta Privada Dr. Sánchez. Málaga*; (3) *Consulta Privada Dr. Payan. Barcelona*; (4) *Consulta Privada Dr. Cabañas. Talavera de la Reina. Toledo*; (5) *Consulta Privada Dr. Vila, Vinaros. Castellón*; (6) *Centro Aquachek. Cáceres.*

241/265. DORSALGIA CRÓNICA ATÍPICA A PROPOSITO DE DOS CASOS

Autores:

(1) *Juárez Roig, M.*; (2) *Juárez Roig, M.*; (2) *Martínez Bermúdez, C.*; (3) *LLUNA LLORENS, A.*; (4) *Valera Martínez, H.*; (4) *García Hernández, G.*

Centro de Trabajo:

(1) *HOSPITAL VIRGEN DE LA ARRIXACA MURCIA*; (2) *MEDICO RESIDENTE HUVA*; (3) *MEDICO RESIDENTE MORALES MESEGUER*; (4) *MEDICO RESIDENTE.*

241/266. ONDAS DE CHOQUE PIEZOELÉCTRICAS CON APOYO ECOGRÁFICO EN EPICONDILITIS: RESULTADOS A TRES MESES Y AL AÑO

Autores:

(1) *Labrada Rodríguez, Yunia Herbania*; (2) *LILOVA LILOVA, GERGANNA*; (2) *Hernández Pretel, Nidia Isabel*; (3) *LOPEZ DE LACEY, ELSA*; (3) *Barca Fernández, Idoya*; (4) *Garvín Ocampos, Lucía.*



Centro de Trabajo:

(1) Hospital Clínico San Carlos; (2) Residente de Medicina Física y Rehabilitación; (3) Facultativo Especialista de Medicina Física y Rehabilitación; (4) Jefe de Servicio de Medicina Física y Rehabilitación.

241/270. BLOQUEO DE NERVIOS SAFENOS INTERNOS GUIADO POR ECOGRAFÍA

Autores:

(1) Labrada Rodríguez, Y.; (2) Archanco Olcese, M.; (3) Galván Ortiz de Urbina, M.; (2) ALTAMIRANO MAMPAEY, K.; (4) Vaamonde Lorenzo, L.; (2) Garvín Ocampos, L.

Centro de Trabajo:

(1) Hospital Clínico San Carlos; (2) Facultativo Especialista Medicina Física y Rehabilitación; (3) Residente Medicina Física y Rehabilitación; (4) Residente Medicina Física y Rehabilitación.

241/275. DISTONÍA CERVICAL FARMACOLÓGICA MANTENIDA

Autores:

(1) Cavaco Colaço, I.; (2) Maestro De La Rosa, R.; (2) González González, M.; (3) Perezalonso Wiesner, M.; (2) Álvarez Gómez, V.; (2) Bernal Martínez, M.

Centro de Trabajo:

(1) Hospital Río Carrión, Palencia; (2) Adjunto de Medicina Física y Rehabilitación; (3) Residente de Medicina Física y Rehabilitación.

241/276. APLICACION DE TOXINA BOTULINICA TIPO A EN PACIENTES CON DIAGNOSTICO DE CAMPTOCORMIA

Autores:

(1) Vaamonde Lorenzo, L.; (2) Hernández Pretel, N.; (3) CUENCA GONZALEZ, C.; (3) Archanco Olcese, M.; (3) VACAS MATA, R.; (2) Galván Ortiz de Urbina, M.

Centro de Trabajo:

(1) HOSPITAL CLINICO SAN CARLOS; (2) MIR MEDICINA FISICA Y REHABILITACION; (3) FEA MEDICINA FISICA Y REHABILITACION.

241/280. RESULTADOS DEL TRATAMIENTO CON ONDAS DE CHOQUE FOCALES PIEZOELÉCTRICAS CON APOYO ECOGRÁFICO EN FASCITIS PLANTAR

Autores:

(1) Vaamonde Lorenzo, Lucía; (2) CUENCA GONZALEZ, CONCEPCION; (2) Garvín Ocampos, Lucía; (3) MONLEON LLORENTE, LUIS; (3) Labrada Rodríguez, Yunia Herbania; (3) CASTRO PORTAL, ADRIAN.

Centro de Trabajo:

(1) HOSPITAL CLINICO SAN CARLOS; (2) FEA MEDICINA FISICA Y REHABILITACION; (3) MIR MEDICINA FISICA Y REHABILITACION.

241/351. LA TERAPIA DE ONDAS DE CHOQUE EXTRACORPÓREAS (OCE) EN EL TRATAMIENTO DE LAS TENDINOPATÍAS

Autores:

(1) Carbonero Martínez, Esther; (2) Rodríguez Salvador, Andrés; (2) Acosta Martínez del Valle, María Ángeles; (3) Sánchez Castaño, José Manuel.

Centro de Trabajo:

(1) Hospital universitario Virgen de las nieves; (2) MIR; (3) Médico.



241/366. ESTUDIO EXPERIMENTAL PROSPECTIVO ALEATORIZADO DE TÉCNICAS INTERVENCIÓNISTAS ECOGUIADAS PARA EL SÍNDROME MIOFASCIAL CERVICAL

Autores:

(1) *Ríos García, José Javier;* (2) *Medrano Sánchez, María Isabel.*

Centro de Trabajo:

(1) *HOSPITAL UNIVERSITARIO VIRGEN DEL ROCIO;* (2) *MEDICO INTERNO RESIDENTE.*

241/382. ONDAS DE CHOQUE PIEZOELECTRICAS CON APOYO ECOGRÁFICO EN TENDINOSIS AQUÍLEA. RESULTADOS A 3 Y 6 MESES

Autores:

(1) *Garvín Ocampos, Lucía;* (2) *ARRIBAS MANZANAL, PEDRO DANIEL;* (3) *MONLEON LLORENTE, LUIS;* (3) *LILOVA LILOVA, GERGANA;* (3) *Labrada Rodríguez, Yunia Herbania;* (3) *Vaamonde Lorenzo, Lucía.*

Centro de Trabajo:

(1) *SERVICIO DE MEDICINA FÍSICA Y REHABILITACIÓN- HOSPITAL CLÍNICO SAN CARLOS-MADRID;* (2) *FACULTATIVO ESPECIALISTA DE MEDICINA FÍSICA Y REHABILITACIÓN;* (3) *Residente de Medicina Física y Rehabilitación.*

241/386. INFILTRACIÓN ECOGUIADA PUNTO GATILLO PECTORAL MAYOR. A PROPÓSITO DE UN CASO

Autores:

(1) *Galván Ortiz de Urbina, M.;* (2) *Archanco Olcese, M.;* (3) *Labrada Rodríguez, Y.;* (3) *Vaamonde Lorenzo, L.;* (3) *Hernández Pretel, N.;* (2) *Garvín Ocampos, L.*

Centro de Trabajo:

(1) *HOSPITAL CLÍNICO SAN CARLOS, MADRID;* (2) *Facultativo especialista de área Medicina Física y Rehabilitación;* (3) *Médico Residente Medicina Física y Rehabilitación.*

241/415. BLOQUEO DE NERVIOS GENICULADOS EN PACIENTE CON GONALGIA POSTQUIRÚRGICA

Autores:

(1) *Sánchez Galeote, M.;* (2) *Ríos García, J.;* (2) *Medrano Sánchez, M.*

Centro de Trabajo:

(1) *HOSPITAL VIRGEN DEL ROCÍO, SEVILLA;* (2) *SI.*

241/422. TRATAMIENTO DE LA FASCITIS PLANTAR

Autores:

(1) *Plazas Andreu, Natividad;* (2) *Varela Lage, Cristina;* (1) *Mozo Muriel, Ángela Patricia;* (1) *Cátedra Vallés, Elena Victoria;* (1) *Morales Ruiz, Laura Morales Ruiz;* (1) *De Dios Álvarez, Rosalía.*

Centro de Trabajo:

(1) *HOSPITAL UNIVERSITARIO INFANTA LEONOR;* (2) *HOSPITAL UNIVERSITARIO INFANTA SOFÍA.*

241/440. SÍNDROME DE DOLOR MIOFASCIAL : PAPEL DE LA INFILTRACIÓN INTERFASCIAL ECOGUIADA

Autores:

(1) *Alzuria Gutiérrez, D.;* (2) *Donaire Mejías, M.;* (3) *Lapeira Viñeta, M.;* (2) *Franco Gnoccio, R.*

Centro de Trabajo:

(1) *Servicio de Rehabilitación Baix Llobregat Centre (ICS);* (2) *Fac Especialista Rehabilitación;* (3) *Fac Especialista Rehabilitación. Directora servicio RHB Baix Llobregat Centre.*



241/461. BLOQUEO DE NERVIOS FEMOROCUTÁNEO GUIADO POR ECOGRAFÍA EN MERALGIA PARESTÉSICA SECUNDARIA A SCHWANOMA LUMBAR

Autores:

(1) Archanco Olcese, M.; (2) ARRIBAS MANZANAL, P.; (2) Algarra López, R.; (2) Vaamonde Lorenzo, L.; (2) ALTAMIRANO MAMPAEY, K.; (2) Garvín Ocampos, L.

Centro de Trabajo:

(1) HOSPITAL CLÍNICO SAN CARLOS; (2) HOSPITAL CLÍNICO SAN CARLOS.

241/463. EFICACIA, ADHERENCIA Y SATISFACCIÓN DE LA ASOCIACIÓN DE TAPENTADOL A LA REHABILITACIÓN DE LA CERVICALGIA CRÓNICA REFRACTARIA CON O SIN IRRADIACIÓN

Autores:

(1) García Álvarez, Elena; (2) Pueyo Ruiz, Cristina; (2) Bergua Sanclemente, Isabel; (2) Villarreal Salcedo, Isabel; (3) Marín Gaspar, Elena; (3) Martínez González, Ana.

Centro de Trabajo:

(1) Hospital Clínico Universitario Lozano Blesa; (2) Médico Hospital Universitario Lozano Blesa; (3) Médico Hospital de Barbastro.

241/475. LIPOATROFIA GRASA TRAS INFILTRACIÓN CORTICOIDEA, A PROPÓSITO DE DOS CASOS.

Autores:

Gómez Gómez, A.; Teixeira Taborda, A.; Domínguez Ibañez, S.; de Miguel Benadiba, C.; Sánchez Tarifa, P.; Lillo González, M.

Centro de Trabajo:

Hospital Ramón y Cajal.

241/478. OMALGIA AGUDA ATÍPICA, A PROPÓSITO DE UN CASO

Autores:

García Hernández, G.; Yusá Cubes, B.; Valera Martínez, H.; Martínez Bermúdez, C.; Juárez Roig, M.

Centro de Trabajo:

Hospital Universitario Virgen de la Arrixaca, Servicio de Medicina Física y Rehabilitación.

5. NEUROREHABILITACIÓN:

A. REHABILITACIÓN DEL ICTUS

241/45. SÍNDROME DE CAUTIVERIO. A PROPOSITO DE UN CASO

Autores:

Alvarado Panesso, M.

Centro de Trabajo:

Hospital Universitario Mutua de Terrassa.

241/60. CUANTIFICACIÓN DE LA ACTIVIDAD REHABILITADORA SECUNDARIA A LOS ICTUS REGISTRADOS DURANTE UN MES EN UN HOSPITAL PROVINCIAL

Autores:

(1) Zabala Pardo, Aitor; (2) Ruiz de Angulo De la Granja, Ibone; (2) Pérez Iglesias, Noelia; (2) Martínez Arroyo, Esther Candelas; (2) Zabaleta Sistiaga, Mikel; (2) Valencia Murua, Xabier.



Centro de Trabajo:

(1) HOSPITAL UNIVERSITARIO DONOSTIA; (2) OSAKIDETZA.

241/91. ENFERMEDAD DE CADASIL - A PROPÓSITO DE UN CASO

Autores:

(1) Hernández Sendin, M.; (2) Savalli, L.

Centro de Trabajo:

(1) Servicio de rehabilitación - Hospital comarcal del Bidasoa; (2) CRF Marienia- Cambo Le Bains-France.

241/116. RADIOFRECUENCIA DEL NERVI SUPRAESCAPULAR PARA EL CONTROL DE DOLOR DE HOMBRO EN EL PACIENTE HEMIPLÉJICO

Autores:

(1) Rendon Fernández, B.; (2) Díaz-Cano Carmona, I.; (3) Gamarra Santa Cruz, V.

Centro de Trabajo:

(1) H. U. Virgen del Rocío; (2) Médico rehabilitador. HU Virgen del Rocío; (3) UGC Medicina Física y Rehabilitación. H. Virgen del Rocío. Sevilla.

241/117. RESULTADOS DEL TRATAMIENTO REHABILITADOR SUBAGUDO EN LA DISFAGIA NEURÓGENA EN PACIENTES QUE HAN SUFRIDO UN ICTUS

Autores:

(1) Lérica Benítez, Lorena M^a; (2) Porto-Payán, Jose María; (2) Díaz-Sáez, Jorge; (2) Flores-Leones, María; (2) Lozano-Godoy, María Eulalia.

Centro de Trabajo:

(1) HOSPITAL CASAVARDE; (2) Hospital de Rehabilitación Neurológica de Extremadura.

241/120. TRATAMIENTO COMBINADO EN PACIENTE CON TRASTORNO SEVERO DE LA SENSIBILIDAD TRAS ACCIDENTE CEREBROVASCULAR (ACV).

Autores:

(1) Epalza Díaz-Guardamino, C.; (2) Ruiz Sanz, M.; (2) Alcaide Jimenez, A.; (2) Moreno López, J.; (2) Nuño Estevez, M.; (3) Crespo Cobo, M.

Centro de Trabajo:

(1) Hospital General Universitario Gregorio Marañón; (2) residente Medicina Física y Rehabilitación del Hospital General Universitario Gregorio Marañón; (3) adjunta Medicina Física y Rehabilitación del Hospital General Universitario Gregorio Marañón.

241/144. ESTUDIO PROSPECTIVO, DE TITULACIÓN DE DOSIS DE INCOBOTULINUMTOXINA HASTA 800 U PARA EL TRATAMIENTO MULTIPATRÓN DE ESPASTICIDAD DE MIEMBRO SUPERIOR E INFERIOR

Autores:

(1) López de Munain Marqués, Lourdes; (2) MARTINEZ MORENO, MERCEDES; (2) Moraleda Pérez, Susana; (3) Sánchez Pérez, María José.

Centro de Trabajo:

(1) HOSPITAL UNIVERSITARIO MARQUES DE VADECILLA; (2) HOSPITAL UNIVERSITARIO LA PAZ, MADRID; (3) HOSPITAL UNIVERSITARIO MARQUES DE VALDECILLA, SANTANDER.



241/202. REHABILITACIÓN INTENSIVA HOSPITALARIA EN PACIENTES CON MAL PRONÓSTICO FUNCIONAL INICIAL

Autores:

Eceizabarrena Matxinandiarena, Idoia; Valencia Murua, Xabier; Zabala Pardo, Aitor; Pérez Iglesias, Noelia; Martínez Arroyo, Esther Candelas; Zabaleta Sistiaga, Mikel.

Centro de Trabajo:

H.U. Donostia.

241/235. RELACIÓN DOSIS RESPUESTA ENTRE CANTIDAD DE TRATAMIENTO RECIBIDO Y MEJORÍA EN BARTHEL AL ALTA EN UNA PLANTA DE REHABILITACIÓN HOSPITALARIA EN PACIENTES CON ICTUS

Autores:

(1) Zabala Pardo, Aitor; (2) Ruiz de Angulo De la Granja, Ibone; (2) Pérez Iglesias, Noelia; (2) Martínez Arroyo, Esther Candelas; (2) ROMAY GAINZA, MAITE; (2) ECEIZABARRENA MACHINANDIARENA, IDOIA.

Centro de Trabajo:

(1) HOSPITAL UNIVERSITARIO DONOSTIA; (2) OSAKIDETZA.

241/253. POLINEUROPATÍA Y ACV HEMORRÁGICO EN VASCULITIS DE CHURG STRAUSS

Autores:

(1) Carbonero Martínez, E.; (2) ABALOS MEDINA, G.; (3) Rodríguez Salvador, A.; (2) GARCIA MONTES, I.; (2) Carrión Pérez, F.

Centro de Trabajo:

(1) Hospital Universitario Virgen de las Nieves; (2) FEA; (3) MIR.

241/260. INTERVALO DE RETRATAMIENTO CON ABOBOTULINUMTOXINA EN NIÑOS CON DEFORMIDAD DINÁMICA DE PIE EQUINO

Autores:

(1) Dursun, Nigar; (2) Carranza, Jorge; (3) Tilton, Ann; (4) Aydin, Resa; (5) Unlu, Ece; (6) Erhan, Belgin; (7) Rodríguez Pose, Maria Luisa; (7) Picaut, Philippe; (8) Delgado, Mauricio R.

Centro de Trabajo:

(1) Kocaeli University Medical Faculty, Izmit, Turkey; (2) Hospital San José Celaya, Celaya, Guanajuato, Mexico; (3) Louisiana State University Health Center and Children's Hospital New Orleans, New Orleans, Louisiana, USA; (4) Istanbul Medical School, Istanbul, Turkey; (5) Yildirim Beyazit Training and Research Hospital, Ankara, Turkey; (6) Istanbul Fizik Tedavi Rehabilitasyon Egitim ve Arastirma Hastanesi, Istanbul, Turkey; (7) Ipsen Pharma, Les Ulis, France; (8) Texas Scottish Rite Hospital for Children, Dallas, Texas, USA.

241/268. BIOFEEDBACK EN LA AFECTACIÓN DEL MASTERO TRAS ICTUS

Autores:

(1) García-Cezón de la Cruz, M.; (2) Cuasimodo Herrero, M.; (3) López-Alcorocho Ruiz-Peinado, F.; (4) Alcántara Bumbiedro, S.; (2) Molina Tejado, S.; (2) Rodríguez Pozuelo, I.

Centro de Trabajo:

(1) Hospital Universitario Fundación de Alcorcón; (2) Médico Residente Hospital Universitario Fundación Alcorcón (Madrid); (3) Fisioterapeuta Hospital Universitario Fundación Alcorcón (Madrid); (4) Médico Adjunto Hospital Universitario Fundación Alcorcón (Madrid).

241/290. INTERVALO DE RETRATAMIENTO CON TOXINA BOTULÍNICA TIPO A EN EL MANEJO DE LA ESPASTICIDAD DE MIEMBROS SUPERIORES: DATOS INICIALES DEL ESTUDIO ULIS III (UPPER LIMB INTERNATIONAL SPASTICITY)

Autores:

(1) Turner-Stokes, Lynne; (2) Ashford, Stephen; (3) Jacinto, Jorge; (4) Fheodoroff, Klemens; (5) Maisonnobe, Pascal; (5) Balcaitiene, Jovita.

Centro de Trabajo:

(1) King's College London School of Medicine, Palliative Care, Policy and Rehabilitation and Regional Re; (2) King's College London School of Medicine, Palliative Care, Policy and Rehabilitation and Regional Rehabilitation Unit, Northwick Park Hospital, London, UK; (3) Centro de Medicina de Reabilitação de Alcoitão, Serviço de Reabilitação de Adultos, Estoril, Portugal; (4) Department of Neurorehabilitation, Gailtal-Klinik, Hermagor, Austria; (5) Ipsen Pharma, Boulogne Billancourt, France.

241/292. DURACIÓN DEL EFECTO DE ABOBOTULINUMTOXINA (DYSPORT) EN ADULTOS CON ESPASTICIDAD EN MIEMBROS SUPERIORES TRAS ICTUS O TRAUMATISMO CRANEOENCEFÁLICO

Autores:

(1) Vilain, Claire; (2) Gracies, Jean-Michel; (3) Brashear, Allison; (4) Marciniak, Christina; (5) Jech, Robert; (6) Banach, Marta; (7) Marque, Philippe; (1) Grandoulier, Anne-Sophie; (8) Picaut, Philippe.

Centro de Trabajo:

(1) Ipsen, Les Ulis, France; (2) EA 7377 BIOTN, Université Paris-Est, Hospital Albert Chenevier-Henri Mondor, Service de Rééducation Neurolocomotrice, Créteil, France; (3) Wake Forest School of Medicine, Department of Neurology, Winston-Salem, NC, US; (4) Northwestern University and Rehabilitation Institute of, Chicago, Chicago, IL, USA; (5) Department of Neurology, First Faculty of Medicine, Charles University and General Faculty Hospital, Prague, Czech Republic; (6) Department of Neurology, Jagiellonian, University Medical College, Krakow, Poland; (7) Ranguel hospital, Physical Medicine Rehabilitation, 1 avenue du Pr Jean Poulhès; (8) Ipsen Pharma, Les Ulis, France.

241/296. DURACIÓN DEL EFECTO DE ABOBOTULINUMTOXINA (DYSPORT) EN ADULTOS CON ESPASTICIDAD EN MIEMBROS INFERIORES TRAS ICTUS O TRAUMATISMO CRANEOENCEFÁLICO

Autores:

(1) Gracies, Jean-Michel; (2) Brashear, Allison; (3) Esquenazi, Alberto; (4) O Dell, Michael; (5) Deltombe, Thierry; (6) Gonzalez, Senen; (7) Boyer, Francois; (8) Vilain, Claire; (9) Picaut, Philippe.

Centro de Trabajo:

(1) Université Paris-Est, Hospital Albert Chenevier-Henri Mondor, Service de Rééducation Neurolocomotrice; (2) Wake Forest School of Medicine, Department of Neurology, Winston-Salem, NC, US; (3) MossRehab & Albert Einstein, 60 Township Line Road, Elkins Park, Pennsylvania, US; (4) Weill Cornell Medicine, Department of Rehabilitation Medicine, Baker Pavilion, Room F1600J, 525 East 68th Street, New York, NY 10065; (5) Service de Médecine Physique et de Réadaptation, Centre Hospitalier Universitaire Dinant Godinne/Université catholique de Louvain Namur, Yvoir, Belgium; (6) Royal Melbourne Hospital, Royal Park Campus, 35-54 Poplar Road, Parkville, Vic, 3052, Australia; (7) Unités de Médecine Physique et de Réadaptation, Hôpital Sébastopol, CHU Reims Champagne Ardenne, 48 rue de Sébastopol, 51092, Reims, France; (8) Ipsen, Les Ulis, France; (9) Ipsen Pharma, Les Ulis, France.



241/297. MEJORA DEL MOVIMIENTO ACTIVO Y FUNCIÓN EN ADULTOS CON PARESIA ES-PÁSTICA CRÓNICA TRAS REPETIDOS CICLOS DE TRATAMIENTO CON ABOBOTULINUMTO-XINA (DYSPORT)

Autores:

(1) Gracies, Jean-Michel; (2) Brashear, Allison; (3) Esquenazi, Alberto; (4) Jech, Robert; (5) Banach, Marta; (6) McAllister, Peter; (7) Kocer, Serdar; (8) Vilain, Claire; (9) Picaut, Philippe.

Centro de Trabajo:

(1) Université Paris-Est, Hospital Albert Chenevier-Henri Mondor, Service de Rééducation Neuroloco-motric; (2) Wake Forest School of Medicine, Department of Neurology, Winston-Salem, NC, US; (3) MossRehab & Albert Einstein, 60 Township Line Road, Elkins Park, Pennsylvania, US; (4) Department of Neurology, First Faculty of Medicine, Charles University and General Faculty Hospital, Prague, Czech Republic; (5) Department of Neurology, Jagiellonian, University Medical College, Krakow, Poland; (6) New England Institute for Neurology and Headache, Stamford, CT, USA; (7) Rehabilitation Center, Hopital du Jura, Porrentury, Switzerland; (8) Ipsen, Les Ulis, France; (9) Ipsen Pharma, Les Ulis, France.

241/374. UN CUADRO, TRES DIAGNÓSTICOS: ICTUS, LINFOMA Y ENFERMEDAD DESMIELINIZANTE

Autores:

Rojo López, B.; González Garcia, M.; Machota Blas, E.; Cartas Carrión, S.; Ruspaggiari Carrasco, M.; López-Sáez, M.

Centro de Trabajo:

Hospital universitario Doce de Octubre.

241/391. TRAS UN INGRESO POR ICTUS....¿CÓMO PREDECIR EL DESTINO AL ALTA?.

Autores:

(1) Vázquez Guimaraens, María; (2) Seoane Pillado, Teresa; (3) Cudeiro Mazaira, Francisco Javier; (4) Caamaño Ponte, José Luis; (5) Miguens Vázquez, Xoan; (2) Crespo López, Carmen.

Centro de Trabajo:

(1) CHOU. Hospital Piñor; (2) CHUAC; (3) UDC; (4) OUC; (5) CHOU.

241/397. PERMISO DE FIN DE SEMANA EN LOS PACIENTES INGRESADOS CON ICTUS Y SUS VARIABLES ASOCIADAS.

Autores:

(1) Vázquez Guimaraens, María; (2) Seoane Pillado, Teresa; (3) Caamaño Ponte, José Luis; (4) Cudeiro Mazaira, Francisco Javier; (5) Miguens Vázquez, Xoan; (2) Crespo López, Carmen.

Centro de Trabajo:

(1) CHOU. Hospital Piñor; (2) CHUAC; (3) UOC; (4) UDC; (5) CHOU.

241/431. DISFAGIA EN SÍNDROME DE WALLEBERG: CARACTERIZACIÓN, FACTORES PRONÓSTICOS Y MANEJO

Autores:

(1) Roldán Arcelus, E.; (1) Plaza Izurieta, I.; (1) Martínez Gorostiaga, S.; (1) Busto Crespo, O.; (1) Giaratana, J.; (2) Palazón Moreno, A.

Centro de Trabajo:

(1) Complejo Hospitalario de Navarra; (2) Hospital General Universitario Morales Messeguer.



241/465. ESTUDIO DE LOS FACTORES PREDICTORES DE DISCAPACIDAD EN EL ICTUS ISQUÉMICO: EL DESTINO AL ALTA

Autores:

Sánchez Tarifa, Pilar; Teixeira Taborda, Astrid; de Miguel Benadiba, Carolina; Gómez Gómez, Ana Gloria; Lillo González, María José; Varela, Cristina.

Centro de Trabajo:

Hospital Ramón y Cajal.

241/473. ASISTENCIA Y EVOLUCIÓN OBJETIVA DEL DAÑO CEREBRAL ADQUIRIDO EN EL HOSPITAL LA PEDRERA EN 2016.

Autores:

(1) Pérez Pomares, María Victoria; (2) SANCHÍS PELLICER, M JOSÉ; (3) MÁS-SESÉ, GEMMA; (4) MATEU MATEU, ÁNGEL; (5) CHOLBI TOMAS, SARA; (5) COSTA REQUENA, GEMMA.

Centro de Trabajo:

(1) HOSPITAL LA PEDRERA, DENIA; (2) Médico Rehabilitadora; (3) Neuróloga; (4) NEURÓLOGO; (5) PSICÓLOGA.

241/491. ESTUDIO DE LA CALIDAD DE VIDA RELACIONADA CON LA SALUD EN EL ICTUS ISQUÉMICO SEGÚN EL DESTINO AL ALTA

Autores:

Sánchez Tarifa, Pilar; Teixeira Taborda, Astrid; de Miguel Benadiba, Carolina; Palomino Aguado, Blanca; Gómez Gómez, Ana Gloria; Lillo González, María José.

Centro de Trabajo:

Hospital Ramón y Cajal.

B. REHABILITACIÓN EN EL TRAUMATISMO CRANEOENCEFÁLICO/DAÑO CEREBRAL

241/64. REPOSICIÓN DE LA CALOTA EN CRANIECTOMIZADOS: ¿POR ESTÉTICA O FUNCIONALIDAD?

Autores:

(1) Balcázar Ortiz, P.; (2) nuñez GARCIA, b.; (2) Pascual Soria, M.; (2) Durà Mata, M.

Centro de Trabajo:

(1) 934651200; (2) medico.

241/83. DAÑO CEREBRAL NO TRAUMÁTICO Y CEGUERA: EMBOLIA GRASA CEREBRAL Y RETINOPATÍA DE PURTSCHER.

Autores:

(1) García Aparicio, L.; (2) CASAR GARCIA, J.; (3) CORONILLA CARBONELL, C.; (4) TERRE BOLIART, R.

Centro de Trabajo:

(1) HOSPITAL UNIVERSITARIO PUERTA DEL MAR; (2) MIR 3; (3) MIR 4; (4) FEA.

241/179. DISCAPACIDAD SEVERA, EL DILEMA ÉTICO

Autores:

(1) Buxó Masip, X.; (2) César Aguilar, V.; (2) Meza Murillo, E.; (2) PEREZ MESQUIDA, M.; (2) RODRÍGUEZ GONZALEZ, S.

Centro de Trabajo:

(1) HOSPITAL UNIVERSITARI VALL D'HEBRON; (2) MEDICO.



241/189. ENTRENAMIENTO DE LA MARCHA MEDIANTE EL SISTEMA LOKOMAT EN PACIENTES CON DAÑO CEREBRAL SOBREVENIDO

Autores:

(1) Orizaola Celorrio, Paula; (2) Milosevic González, Maya; (3) SALCEDO SAIZ, INMACULADA; (3) HERNÁNDEZ REVILLA, NOEMÍ; (3) LÓPEZ TIZÓN, M^a EUGENIA; (3) Gil Fraguas, Lourdes.

Centro de Trabajo:

(1) Hospital Universitario de Guadalajara; (2) MIR; (3) FEA.

241/190. DIAGNÓSTICO DE NEUROSÍFILIS EN UN PACIENTE CON CAÍDAS POR DETERIORO FUNCIONAL

Autores:

(1) Sánchez Sobrino, I.; (2) Peláez Gómez, F.; (2) Jiménez Palazuelos, S.; (2) Narvaez Benitez, L.; (3) LAGO CAAMAÑO, M.; (3) AREÁN GARCÍA, J.

Centro de Trabajo:

(1) HOSPITAL UNIVERSITARIO CENTRAL DE ASTURIAS; (2) MIR REHABILITACIÓN HOSPITAL UNIVERSITARIO CENTRAL DE ASTURIAS; (3) FEA REHABILITACIÓN HOSPITAL UNIVERSITARIO CENTRAL DE ASTURIAS.

241/225. LA ESPECIALIDAD DE MEDICINA FÍSICA Y REHABILITACIÓN EN NEUROONCOLOGIA

Autores:

(1) Barca Fernández, Idoya; (2) MONLEON LLORENTE, LUIS; (2) GALVAN ORTIZ, MARTA; (2) Labrada Rodríguez, Yunia Herbania; (2) CASTRO PORTAL, ADRIAN; (2) CASTAÑO PEREZ, IKER.

Centro de Trabajo:

(1) HOSPITAL CLÍNICO SAN CARLOS. MADRID; (2) Residente Medicina Física y Rehabilitación.

241/283. AUSENCIA DE RELAJACIÓN DEL ESFINTER ESOFÁGICO SUPERIOR EN PACIENTE CON NEUROSÍFILIS

Autores:

Alarcón Sarango, M.; FERNANDEZ BERMEJO, E.

Centro de Trabajo:

HOSPITAL UNIVERSITARIO DE LA PRINCESA.

241/338. RESULTADOS FUNCIONALES EN TCE. ¿ES LA CRANIECTOMÍA DESCOMPRESIVA UN FACTOR PRONÓSTICO?

Autores:

(1) Mora Boga, Rubén; (2) Canosa Hermida, Eva; (3) Toral Guisasola, Iris; (4) Martín Mourelle, Rosa; (4) Otero Villaverde, Sergio.

Centro de Trabajo:

(1) Complejo Hospitalario Universitario de A Coruña; (2) MIR3; (3) MIR1; (4) Médico Adjunto.

241/490. TRATAMIENTO REHABILITADOR EN UN CASO DE TRAUMATISMO CRANEOENCEFÁLICO CON MIELINÓLISIS CENTRAL PONTINA EN PACIENTE ALCOHÓLICO

Autores:

(1) Gallego Montalbán, M.; (2) Jiménez Pacheco, A.; (3) PEREZ UREÑA, M.

Centro de Trabajo:

(1) HOSPITAL DE PONIENTE (EL EJIDO, ALMERIA); (2) EMPRESA PUBLICA HOSPITAL ALTO GUADAL-



QUIVIR. HOSPITAL ALCALA LA REAL. JAEN; (3) HOSPITAL UNIVERSITARIO DE GRANADA.

C. REHABILITACIÓN DE LAS LESIONES MEDULARES

241/6. LESION MEDULAR CERVICAL SECUNDARIA A NEUROFIBROMATOSIS TIPO 1

Autores:

(1) Palazón Moreno, A.; (2) Velasco Ramos, V.; (3) Navarro Martínez, M.; (4) Roldán Arcelus, E.; (5) Lozano Villagordo, E.; (5) Amorós Rivera, S.

Centro de Trabajo:

(1) Hospital Universitario JM Morales Meseguer, Murcia.; (2) MIR MFYR Hospital Regional Universitario Malaga; (3) MIR MFYR Hospital Clinico Universitario de Valladolid; (4) MIR MFYR Complejo Hospitalario de Navarra; (5) MIR MFYR Hospital Universitario JM Morales Meseguer de Murcia.

241/17. LESIÓN MEDULAR SECUNDARIA A QUISTE ARACNOIDEO INTRADURAL.

Autores:

(1) Fernández-Bravo Martín, C.; (2) Millán Casas, L.; (2) Anciano Campo, P.; (3) ERASO SAIZ, A.; (4) ABENGOZAR VELA, M.; (5) Perea Espinosa, F.

Centro de Trabajo:

(1) Hospital General La Mancha Centro; (2) Especialista en Medicina Física y Rehabilitación; (3) Especialista en Medicina de Familia y Comunitaria; (4) Enfermera; (5) Enfermero.

241/46. LUMBALGIA Y DEBILIDAD ¿SÓLO ESTENOSIS DE CANAL LUMBAR?

Autores:

(1) García Alonso, M.; (2) TALAVERA DÍAZ, F.; (3) López Hermoza, J.; (4) Sánchez Palacios, J.

Centro de Trabajo:

(1) HOSPITAL UNIVERSITARIO DE LEÓN; (2) HOSPITAL NACIONAL DE PARAPLÉJICOS DE TOLEDO; (3) HOSPITAL UNIVERSITARIO FUNDACIÓN JIMÉNEZ DÍAZ; (4) HOSPITAL UNIVERSITARIO DE LEÓN.

241/48. ENCEFALOMIELITIS AGUDA DISEMINADA, A PROPÓSITO DE UN CASO.

Autores:

(1) González Novoa, V.; (2) Quintana Cabieces, S.; (3) Sánchez Garrandés, E.; (4) Jara Paredes, M.; (5) Paredes Puente de la Vega, F.; (6) Martín Moretón, M.

Centro de Trabajo:

(1) H. U. M. Valdecilla; (2) MIR 3 Rehabilitación. H.U.M Valdecilla; (3) MIR 1 Rehabilitación, H.U.M. Valdecilla; (4) MIR 2 Rehabilitación, H.U.M. Valdecilla; (5) MIR 4 Rehabilitación, H.U.M. Valdecilla; (6) FEA Rehabilitación, H.U.M. Valdecilla.

241/52. PARAPLEJIA SECUNDARIA A NEUROMIELITIS ÓPTICA: PRESENTACIÓN DE 2 CASOS CON EVOLUCIÓN DISTINTA

Autores:

(1) Cívicos Sánchez, N.; (2) JAUREGUI ABRISQUETA, M.; (3) ORUETA OLABARRIA, A.; (4) Maldonado Ruiz, R.; (4) MINGUEZ-GOYANES CASTILLA, E.; (3) Socias Amezua, L.

Centro de Trabajo:

(1) UL MEDULARES - S. MF Y REHABILITACIÓN - HU CRUCES - BIZKAIA; (2) JEFE CLINICO; (3) MEDICO ADJUNTO; (4) MIR.

241/94. LESIÓN MEDULAR PROGRESIVA POR SIRINGOMIELIA POSTRAUMÁTICA



Autores:

(1) Cruz Calvente, C.; (2) Mosquera Morales, N.; (3) Alcaraz Rousselet, M.

Centro de Trabajo:

(1) CAUSA; (2) Hospital fundación Jiménez Díaz; (3) Hospital Nacional de Paraplégicos de Toledo.

241/96. MIELITIS TRANSVERSA POR VIRUS EPSTEIN BARR. A PROPÓSITO DE UN CASO.

Autores:

(1) Sánchez Pérez, M.; (2) Quintana Cabieces, S.; (3) González Novoa, V.; (4) Sánchez Garrandés, E.; (4) Jara Paredes, M.; (4) Paredes Puente de la Vega, F.

Centro de Trabajo:

(1) Médico de Medicina Física y Rehabilitación. HUM. Valdecilla, Santander. Cantabria.; (2) Residente de Medicina Familiar y Comunitaria. Centro de Salud Camargo Costa. Maliaño. Cantabria; (3) Médico de Medicina Física y Rehabilitación. HUM Valdecilla, Santander. Cantabria.; (4) Residente de Medicina Física y Rehabilitación. HUM. Valdecilla, Santander. Cantabria.

241/112. MIELITIS TRANSVERSA SECUNDARIA A NEUROMIELITIS OPTICA Y SINDROME DE SJÖGREN ASOCIADO

Autores:

(1) HERRERO BROCAL, A.; (2) Palazón Moreno, A.; (2) Amorós Rivera, S.; (2) Lozano Villagordo, E.; (3) Bataller Peñañel, E.

Centro de Trabajo:

(1) Hospital Universitario JM Morales Meseguer; (2) mir MFYR; (3) FEA MFYR.

241/134. LESIÓN MEDULAR EN PACIENTE AFECTA DE ESCLERÓISIS MÚLTIPLE. A PROPÓSITO DE UN CASO.

Autores:

Rodríguez Vicente, M.

Centro de Trabajo:

HOSPITAL UNIVERSITARIO LA PAZ (MADRID).

241/154. ASTROCITOMA ANAPLÁSICO CERVICAL. A PROPÓSITO DE UN CASO

Autores:

(1) Fernández Leroy, J.; (2) Diaz Peña, G.; (1) Hernandez Herrero, D.; (3) Torrico Ponferrada, T.; (1) Jimenez, F.; (1) DIAZ GARCÍA, F.

Centro de Trabajo:

(1) Hospital Universitario La Paz; (2) Hospital Universitario Nuestra Señora de La Candelaria. Tenerife.; (3) Fundación Jimenez Díaz.

241/183. DESCOMPENSACIÓN RESPIRATORIA EN LESIÓN MEDULAR SUBAGUDA POR CAUSA INUSUAL. A PROPÓSITO DE UN CASO.

Autores:

(1) Victoria de Lara, A.; (2) Rojas Cuotto, K.

Centro de Trabajo:

(1) HOSPITAL GENERAL UNIVERSITARIO VALL D'HEBRON; (2) MEDICO ADJUNTO.

241/187. SPINAL CORD INJURY WITHOUT RADIOGRAPHIC ABNORMALITY (SCIWORA): A PROPÓSITO DE UN CASO



Autores:

(1) Perón Zambrano, R.; (2) García Rodríguez, N.; (3) Girbau Moreno, A.; (2) PALMA CHINAPPI, D.; (4) Rojas Cuotto, K.; (5) González Viejo, M.

Centro de Trabajo:

(1) Hospital Vall d'Hebron; (2) Médico Residente - Hospital Universitari Vall d'Hebron; (3) Médico Residente - Hospital Universitario Mútua de Terrasa; (4) Médico Adjunto - Hospital Universitari Vall d'Hebron; (5) Jefe Clínico Unidad de Lesionados Medulares - Hospital Universitari Vall d'Hebron.

241/208. PARAPLEJIA POSTOPERATORIA DE ORIGEN VASCULAR EN SÍNDROME DE MARFAN.

Autores:

(1) Santamarta Esquide, M.; (1) Miguelañez García, M.; (2) Palazón García, R.

Centro de Trabajo:

(1) Hospital Universitario Severo Ochoa; (2) Hospital Nacional de Paraplégicos de Toledo.

241/211. MALFORMACIÓN ARTERIOVENOSA EN EL CONTEXTO DE UNA CERVICALGIA

Autores:

(1) Rivas Zozaya, N.; (2) García Castillo, B.; (2) Tagalos Muñoz, A.; (2) Barquero Moreno, C.; (3) HIDALGO MENDIA, B.

Centro de Trabajo:

(1) HOSPITAL UNIVERSITARIO MIGUEL SERVET; (2) MIR 1 MEDICINA FÍSICA Y REHABILITACIÓN, HOSPITAL UNIVERSITARIO MIGUEL SERVET; (3) FEA MEDICINA FÍSICA Y REHABILITACIÓN, HOSPITAL UNIVERSITARIO MIGUEL SERVET.

241/239. SANGRADO MEDULAR: DIAGNÓSTICO DIFERENCIAL Y PRONÓSTICO

Autores:

(1) Tagalos Muñoz, A.; (2) García Castillo, B.; (2) Rivas Zozaya, N.; (2) Barquero Moreno, C.; (3) JARIOD GAUDES, R.; (3) HIDALGO MENDIA, B.

Centro de Trabajo:

(1) HOSPITAL UNIVERSITARIO MIGUEL SERVET; (2) MIR-1; (3) FEA.

241/269. SIRINGOMIELIA POSTRAUMÁTICA: A PROPÓSITO DE UN CASO CLÍNICO

Autores:

(1) García-Cezón de la Cruz, M.; (2) Cuasimodo Herrero, M.; (2) Rodríguez Pozuelo, I.; (2) Molina Tejado, S.; (2) Hernández Muñoz, S.; (2) Tejedor Romero, L.

Centro de Trabajo:

(1) Médico Residente Hospital Universitario Fundación de Alcorcón (Madrid); (2) Médico Residente Hospital Universitario Fundación Alcorcón (Madrid).

241/285. FRACTURA TRANSDISCAL C7-T1 EN PACIENTE CON HIPEROSTOSIS ANQUILOSANTE (HA)

Autores:

(1) Peláez Gómez, F.; (2) Jiménez Palazuelos, S.; (2) Narvaez Benitez, L.; (2) Sánchez Sobrino, I.; (2) Guillén Alfaro, M.; (3) LAGO CAAMAÑO, M.

Centro de Trabajo:

(1) HUCA; (2) MIR Rehabilitación. Hospital Universitario Central de Asturias; (3) Médico Adjunto Rehabilitación. Hospital Universitario Central de Asturias.



241/305. PARAPRESIA IATROGENICA TRAS ANESTESIA EPIDURAL EN PARTO

Autores:

Burgos Checa, M.; MORA RECUERO, B.; MANJON-CABEZA SUBIRAT, J.; ANDUJAR OSORNO, C.; MORENO LEGAZPE, V.

Centro de Trabajo:

HOSPITAL INFANTA CRISTINA.

241/307. CHARCOT-MARIE-TOOTH Y LESIÓN MEDULAR

Autores:

(1) Vitoria Perez, N.; (2) CASADO LÓPEZ, R.; (3) CASADO, C.; (2) ALCOBENDAS MAESTRO, M.; (2) ESCLARÍN DE RUZ, A.; (2) FERNÁNDEZ DORADO, M.

Centro de Trabajo:

(1) HOSPITAL UNIVERSITARIO RAMÓN Y CAJAL; (2) HOSPITAL NACIONAL DE PARAPLÉJICOS DE TOLEDO; (3) HOSPITAL GREGORIO MARAÑÓN.

241/324. CORDOMA CERVICAL

Autores:

de la Flor Marín, M.; Minguez Lassa, M.; Villarte Saez, A.; Martínez Beltran, J.

Centro de Trabajo:

Hospital Ernest Lluch - Catalunya (Zaragoza).

241/353. SENSACIONES FANTASMA NO DOLOROSAS EN LESIONADO MEDULAR

Autores:

(1) Martínez Bermúdez, C.; (2) Vaamonde Lorenzo, L.; (3) PINEDA CARDENAS, A.; (4) ALCOBENDAS MAESTRO, M.; (5) ESCLARÍN DE RUZ, A.

Centro de Trabajo:

(1) HOSPITAL CLÍNICO UNIVERSITARIO VIRGEN DE LA ARRIXACA; (2) RESIDENTE MEDICINA FÍSICA Y REHABILITACIÓN. HOSPITAL CLÍNICO SAN CARLOS MADRID; (3) RESIDENTE MEDICINA FÍSICA Y REHABILITACIÓN. HOSPITAL PUERTA DE HIERRO; (4) ADJUNTO MEDICINA FÍSICA Y REHABILITACIÓN. HOSPITAL NACIONAL DE PARAPLÉJICOS DE TOLEDO; (5) ADJUNTO MEDICINA FÍSICA Y REHABILITACIÓN HOSPITAL NACIONAL DE PARAPLÉJICOS DE TOLEDO.

241/381. COMPLICACIONES DE UNA OSIFICACIÓN HETERÓPICA DE CADERA. A PROPÓSITO DE UN CASO.

Autores:

(1) Alarcón Sarango, M.; (2) Fernández Leroy, J.; (1) Alava Rabasa, S.; (3) ALCARAZ, M.

Centro de Trabajo:

(1) HOSPITAL UNIVERSITARIO DE LA PRINCESA; (2) HOSPITAL UNIVERSITARIO DE LA PAZ; (3) HOSPITAL NACIONAL DE PARAPLÉJICOS.

241/432. MANEJO DE FRACTURA DE CADERA EN LESIONADO MEDULAR ESPÁSTICO DEAMBULANTE

Autores:

(1) Roldán Arcelus, E.; (1) Sangüesa Sánchez, V.; (1) Gorostiaga Maurer, S.; (2) Palazón Moreno, A.; (1) Alarcón Mora, L.; (1) Martínez Gorostiaga, S.

Centro de Trabajo:

(1) Complejo Hospitalario de Navarra; (2) Hospital General Universitario Morales Meseguer.



241/435. VASCULLITIS AUNOINMUNE COMO CAUSA DE INFARTO MEDULAR

Autores:

(1) Zamora González-Mariño, M.; (2) Palazón García, R.; (3) BENAVENTE VALDEPEÑAS, A.; (4) Ceruelo Abajo, S.; (5) CASADO LÓPEZ, R.

Centro de Trabajo:

(1) HOSPITAL VIEGEN DE LA SALAUD; (2) HOSPITAL NACIONAL DE PARAPLEJICOS; (3) HOSPITAL VIRGEN DE LA SALUD; (4) HOSPITAL NACIONAL DE PARAPLÉJICOS; (5) HOSPITAL NACIONAL DE PARAPLÉJICOS.

241/479. MIELOPATÍA CERVICAL AGUDA SECUNDARIA A HERNIACIÓN DISCAL TRAUMÁTICA. A PROPOSITO DE UN CASO.

Autores:

(1) Giarratana, J.; (2) Alava Rabasa, S.; (3) Alcaraz Rousselet, M.; (4) Vazquez Doce, A.; (5) Condón Huerta, M.; (6) González, A.

Centro de Trabajo:

(1) Complejo Hospitalario de Navarra; (2) MIR Hospital de la Princesa; (3) FEA Hospital Nacional Paraplejicos de Toledo; (4) FEA Hospital de la Princesa; (5) FEA Complejo Hospitalario de Navarra; (6) Médico Asistencial Mutua Navarra.

D. NEUROPATÍAS PERIFÉRICAS

241/29. NEUROPATIA HIPERTROFICA LOCALIZADA O PERINEURIOMA INTRANEURIAL DEL NERVO CIATICO

Autores:

Ortíz de Zarate Soroeta, C.; Mulas Carpintero, I.

Centro de Trabajo:

HOSPITAL SAN ELOY.

241/98. SÍNDROME POSTPOLIO

Autores:

(1) Nieto Santos, J.; (2) FERNÁNDEZ ARRANZ, M.; (3) Juarez Fernández, R.; (4) ARRIBAS GARCÍA, M.; (5) LÓPEZ LLEDÓ, S.; (6) JIMENEZ GOMEZ, M.

Centro de Trabajo:

(1) Hospital Universitario Fundación Jiménez Díaz; (2) Medicina Familiar y Comunitaria Centro de Salud Orcasitas; (3) Medicina Física y Rehabilitación Hospital Universitario Gregorio Marañón; (4) Medicina Familiar y Comunitaria Centro de Salud Maqueda; (5) Medicina Familiar y Comunitaria Centro de Salud Carabaña; (6) Aparato Digestivo.

241/104. NEURALGIA AMIOTRÓFICA HEREDITARIA COMO CAUSA DE ESCÁPULA ALADA: A PROPOSITO DE UN CASO.

Autores:

(1) Domínguez Ibañez, S.; (1) Gómez Gómez, A.; (1) De la Nuez Rodriguez-Batlloori, L.; (1) Vitoria Perez, N.; (1) Pozo Crespo, D.; (2) Buzzetta Devis, M.

Centro de Trabajo:

(1) HOSPITAL UNIVERSITARIO RAMÓN Y CAJAL; (2) Hospital Universitario Ramón y Cajal.

241/126. UN CASO DE NEUROPATÍA PERIFÉRICA SENSIBLE A LA PRESIÓN



Autores:

(1) Martín Ruiz, A.; (2) Ceballos Vázquez, V.; (2) Barea Tenorio, N.

Centro de Trabajo:

(1) HOSPITAL PUNTA DE EUROPA DE ALGECIRAS; (2) HOSPITAL PUNTA DE EUROPA.

241/165. EFECTIVIDAD DE LA TOXINA BOTULÍNICA EN EL TRATAMIENTO DE LA PARÁLISIS FACIAL

Autores:

Méndez Ferrer, Juan Bosco; Carvajal Ramos, Elena; Crespo Rivero, Teresa.

Centro de Trabajo:

Hospital Virgen del Rocío.

241/204. PIE CAÍDO EN EL CONTEXTO DE UN HEMATOMA INTRAPARENQUIMATOSO. A PROPÓSITO DE UN CASO.

Autores:

(1) Cantón Lendínez, I.; (2) Rodríguez Salvador, A.; (3) Serrano García, A.

Centro de Trabajo:

(1) Hospital Universitario Virgen de las Nieves (Granada); (2) residente; (3) Adjunto.

241/212. RESULTADOS FUNCIONALES TRAS NEUROTIZACIÓN DEL NERVI FEMORAL CON NERVI OBTURADOR EN PACIENTE INTERVENIDA DE SCHWANNOMA.

Autores:

(1) Alexandres Ríos de los Ríos, D.; (2) Corpas Garcerán, M.; (2) De la Fuente Sainz de Baranda, A.; (3) Jiménez Martín, F.; (3) Hernandez Herrero, D.

Centro de Trabajo:

(1) Hospital Universitario La Paz; (2) Médico Residente de Medicina Física y Rehabilitación de HULP; (3) Médico Adjunto de Medicina Física y Rehabilitación de HULP.

241/215. NEUROPATÍA HEREDITARIA POR SUSCEPTIBILIDAD A LA PRESIÓN.

Autores:

(1) Perezalonso Wiesner, M.; (2) Maestro De La Rosa, R.; (2) González González, L.; (3) Cavaco Colaço, I.; (2) Bernal Martínez, M.; (2) Álvarez Sastre, I.

Centro de Trabajo:

(1) Complejo Asistencial de Palencia; (2) Medico adjunto de medicina física y rehabilitación Complejo Asistencial de Palencia; (3) Residente de medicina física y rehabilitación Complejo Asistencial de Palencia.

241/228. SÍNDROME DE GUILLAIN-BARRÉ POR CÁNCER MEDULAR DE TIROIDES, UN CASO ÚNICO.

Autores:

(1) Acosta Martínez del Valle, M.; (2) Cantón Lendínez, I.; (2) Espigares Correa, G.

Centro de Trabajo:

(1) Hospital Universitario Virgen de las Nieves; (2) Residente.

241/273. DIAGNÓSTICO DIFERENCIAL DEL DOLOR EN REGIÓN PLANTAR DEL PIE. A PROPÓSITO DE UN CASO

Autores:



(1) Algarra López, R.; (2) Vaamonde, L.; (3) Garvín Ocaña, L.; (4) LOPEZ DE LACEY, E.; (4) Archanco Olcese, M.

Centro de Trabajo:

(1) Hospital Clínico San Carlos; (2) MIR-Rehabilitación; (3) Medico rehabilitador; (4) Médico rehabilitador.

241/302. AMIOTROFIA NEURÁLGICA, NEURITIS BRAQUIAL O SÍNDROME DE PARSONAGE-TURNER: A PROPÓSITO DE UN CASO CLÍNICO

Autores:

(1) Molina Tejado, S.; (2) Hernández Muñoz, S.; (2) Rodríguez Pozuelo, I.; (2) Tejedor Romero, L.; (2) Guzón Illescas, O.; (2) Pérez Porta, I.

Centro de Trabajo:

(1) HOSPITAL UNIVERSITARIO FUNDACIÓN ALCORCÓN (MADRID); (2) Médico Residente, Hospital Universitario Fundación Alcorcón (Madrid).

241/306. NEUROPATÍA DEL NERVI INTERÓSEO ANTERIOR: A PROPÓSITO DE UN CASO.

Autores:

Fernández Palacio, P.; rosa calvente, c.; Rivera Garcia, V.; Crespo Pérez, M.; Rodríguez García, B.; Nieto Blasco, J.

Centro de Trabajo:

CAUSA.

241/321. EFECTO DE LA INFILTRACIÓN DE ÁCIDO HIALURÓNICO EN LA CALIDAD DE VIDA DE PACIENTES CON DÉFICIT DE FUNCIÓN OROFACIAL SECUNDARIO A PARÁLISIS FACIAL. A PROPÓSITO DE 3 CASOS.

Autores:

(1) Beranuy Rodriguez, Marta; (2) Ferrer Arizmendi, Fernando; (2) Perreau de Pinninck Gaynes, Ana; (2) De Pasqual, Laura; (3) Gómez Cuba, Marta; (4) Junyent Pares, Josefina.

Centro de Trabajo:

(1) Hospital Universitari de Bellvitge; (2) Médico Residente del Servicio de Medicina Física y Rehabilitación del Hospital Universitario de Bellvitge; (3) Médico Adjunto del Servicio de Medicina Física y Rehabilitación del Hospital Universitario de Bellvitge; (4) Jefe Clínico del Servicio de Medicina Física y Rehabilitación del Hospital Universitario de Bellvitge.

241/383. INFILTRACIÓN CON TOXINA BOTULÍNICA EN DISTONÍA DEL EXTENSOR LARGO DEL PRIMER DEDO DEL PIE. A PROPÓSITO DE UN CASO

Autores:

(1) Tlai Sinaid, R.; (2) CASTELLANO CASTILLO, A.; (2) DIAZ-COROVÉS REGO, M.

Centro de Trabajo:

(1) Hospital General de Tomelloso; (2) SERMEF.

241/388. TRATAMIENTO REHABILITADOR EN PACIENTE CON GANGLIONEUROMA EN ME-DIASTINO POSTERIOR DE EVOLUCIÓN ATÍPICA.

Autores:

(1) Parra Soto, C.; (2) López Bravo, A.; (3) Acosta Rueda, J.; (3) Rekalde Aizpuru, G.; (3) Navarro González, E.; (4) Santos Lasaosa, S.

Centro de Trabajo:



(1) Hospital Clínico Universitario Lozano Blesa. Zaragoza; (2) Residente de Neurología. Hospital Clínico Unviersitario Lozano Blesa; (3) Residente de Rehabilitación. Hospital Clínico Unviersitario Lozano Blesa; (4) Adjunta de Neurología. Hospital Clínico Unviersitario Lozano Blesa.

241/449. LESIÓN DEL NERVIIO ESPINAL TRAS CIRUGÍA PAROTÍDEA

Autores:

(1) Ruiz de Angulo De la Granja, I.; (2) Pérez Iglesias, N.; (2) Martínez Arroyo, E.; (2) Zabala Pardo, A.; (3) Valencia Murua, X.; (3) Eceizabarrena Matxinandiarena, I.

Centro de Trabajo:

(1) HOSPITAL UNIVERSITARIO DONOSTIA; (2) Médico residente del HUD; (3) Médico adjunto del HUD.

241/462. NEUROPATÍA PERIFÉRICA TRAS CIRUGÍA

Autores:

(1) Medrano Sánchez, M.; (2) Ríos García, J.; (2) Sánchez Galeote, M.; (2) González Oria, M.

Centro de Trabajo:

(1) Hospital Virgen del Rocío. Sevilla; (2) MEDICO.

241/489. PARÁLISIS DEL NERVIIO CIÁTICO POPLÍTEO EXTERNO SECUNDARIA A GANGLIÓN. EVOLUCIÓN Y REPERCUSIONES A PESAR DEL TRATAMIENTO REHABILITADOR.

Autores:

(1) Gallego Montalbán, M.; (2) Jiménez Pacheco, A.

Centro de Trabajo:

(1) HOSPITAL DE PONIENTE (EL EJIDO, ALMERIA); (2) EMPRESA PUBLICA HOSPITAL ALTO GUADALQUIVIR. HOSPITAL DE ALCALA LA REAL.

E. MIOPATÍAS

241/140. DISTROFIA MUSCULAR CONGÉNITA TIPO ULLRICH. A PROPÓSITO DE UN CASO.

Autores:

Rodríguez Vicente, M.

Centro de Trabajo:

HOSPITAL UNIVERSITARIO LA PAZ (MADRID).

241/217. ENFERMEDAD DE MC ARDLE

Autores:

(1) Perezalonso Wiesner, M.; (2) González González, L.; (2) Maestro De La Rosa, R.; (3) Cavaco Colaço, I.; (2) Bernal Martínez, M.; (2) Álvarez Sastre, I.

Centro de Trabajo:

(1) Complejo Asistencial de Palencia; (2) Medico adjunto en medicina física y rehabilitación complejo asistencial de Palencia; (3) Residente en medicina física y rehabilitación complejo asistencial de Palencia.

241/233. LA MEJORA EN LA SUPERVIVENCIA Y LA PRESERVACIÓN DE LA CALIDAD DE VIDA DE LOS PACIENTES AFECTOS DE DISTROFIA MUSCULAR DE DUCHENNE. ASPECTOS A TENER EN CUENTA EN NUESTRA PRÁCTICA CLÍNICA DIARIA COMO MÉDICOS REHABILITADORES. PRESENTAMOS NUESTRO CASO.

Autores:



(1) Gallego Montalbán, M.; (2) Lidón Medina, M.; (3) MARTÍN DEL ROSARIO, F.
Centro de Trabajo:

(1) Hospital de Poniente (El Ejido, Almería); (2) Hospital General de Almansa (Albacete); (3) Hospital Universitario Insular de Gran Canaria (Las Palmas, Gran Canaria).

241/322. EFECTO DEL ENTRENAMIENTO MUSCULAR RESPIRATORIO EN LA DISFUNCIÓN DEGLUTORIA DE PACIENTES AFECTOS DE MIASTENIA GRAVIS

Autores:

(1) Mínguez Blasco, Patricia; (2) Tortosa Rodríguez, Andrea; (2) Ramírez Fuentes, Cindry; (2) DUARTE OLLER, ESTHER; (2) Guillén Solà, Anna.

Centro de Trabajo:

(1) HOSPITAL DE L'ESPERANÇA-PARC DE SALUT MAR; (2) SERVICIO DE MEDICINA FISICA Y REHABILITACION - PARC DE SALUT MAR.

F. REHABILITACIÓN VESTIBULAR

241/137. MANEJO REHABILITADOR DE DOS CASOS DE ARREFLEXIA VESTIBULAR BILATERAL CON AFECTACIÓN ASOCIADA DE LA VÍA SOMATOSENSORIAL

Autores:

(1) Fernández Leroy, J.; (2) Mosquera Morales, N.; (3) Nasarre Muro de Zaro, B.

Centro de Trabajo:

(1) Hospital Universitario La Paz; (2) Fundación Jimenez Díaz; (3) Fundacion Jimenez Diaz.

G. ENFERMEDADES DEGENERATIVAS DEL SNC

241/70. ENFERMEDAD DE DEVIC - NEUROMIELITIS ÓPTICA; A PROPÓSITO DE UN CASO

Autores:

(1) Sagastagoya Zabala, J.; (2) ENCINAS CANO, P.; (3) NIN RIBAS, E.

Centro de Trabajo:

(1) HOSPITAL ALTO DEBA-MONDRAGÓN- GIPÚZCOA; (2) MÉDICO REHABILITADORA; (3) MÉDICO REHABILITADOR.

241/121. ENFERMEDAD DE MOTONEURONA EN CONTEXTO DE MIELOPATÍA CERVICAL. A PROPÓSITO DE UN CASO.

Autores:

(1) Ayala Ortiz de Solorzano, T.; (2) POLO ROYO, M.; (2) SANTAMARÍA FAJARDO, A.; (3) RODRIGUEZ ESCUDERO, P.; (3) BUIL MUR, M.

Centro de Trabajo:

(1) HOSPITAL DE ALCAÑIZ; (2) FEA Medicina física y Rehabilitación.; (3) Fisioterapeuta.

241/124. USO DE LA TOXINA BOTULÍNICA TIPO A EN PACIENTE CON SÍNDROME DE PISA.

Autores:

(1) Sogues Colom, A.; (2) Goiri Noguera, D.; (3) Morello Ostos, P.; (2) García Arenas, J.; (3) Iñigo Huarte, V.

Centro de Trabajo:

(1) Consorcio Hospital General de Valencia; (2) MIR; (3) Facultativo especialista.



241/150. NEURO-BEHÇET: A PROPÓSITO DE UN CASO CLÍNICO.

Autores:

ESTUPIÑAN GUZMAN, J.; Dominguez Ibañes, S.; Santos Oliete, M.; Pozo Crespo, D.; Vitoria Perez, N.; Buzzetta Devis, M.

Centro de Trabajo:

Hospital Ramon y Cajal.

241/229. XANTOMATOSIS CEREBROTENDINOSA: UN ABORDAJE MULTIDISCIPLINAR

Autores:

(1) Acosta Martínez del Valle, M.; (2) Irene Beatriz, C.; (2) Carbonero Martínez, E.

Centro de Trabajo:

(1) Hospital Universitario Virgen de las Nieves; (2) Residente.

241/272. HEMIPLEJIA ALTERNANTE DE LA INFANCIA, ÚNICO CASO EN CASTILLA Y LEÓN

Autores:

(1) Cavaco Colaço, I.; (2) González González, M.; (2) Maestro De La Rosa, R.; (3) Perezalonso Wiesner, M.; (2) Álvarez Gómez, V.; (2) Álvarez Sastre, I.

Centro de Trabajo:

(1) Hospital Río Carrión, Palencia; (2) Adjunto de Medicina Física y Rehabilitación; (3) Residente de Medicina Física y Rehabilitación.

241/301. ATAXIA DE LA MARCHA SECUNDARIA A LESIONES CEREBELOSAS POR DEPÓSITO DE HEMOSIDERINA EN LA SIDEROSIS SUPERFICIAL DEL SEISTEMA NERVIOSO CENTRAL

Autores:

(1) De la Fuente Sainz de Baranda, A.; (2) Corpas Garcerán, M.; (3) Alexandres Ríos de los Ríos, D.; (4) Hernandez Herrero, D.; (5) Jiménez Martín, F.

Centro de Trabajo:

(1) H.U. La Paz; (2) Médico Interno Residente H.U. La Paz; (3) Médico Interno Residente. H.U. La Paz; (4) Médico Adjunto. H.U. La Paz; (5) Médico Adjunto. H.U. La Paz.

241/335. ABORDAJE REHABILITADOR DE LA DISFAGIA EN Distrofia Oculofaríngea

Autores:

Ramírez Cifuentes, M.; Carrión Pérez, F.; Muñoz Segura, M.

Centro de Trabajo:

Complejo Hospitalario de Granada.

241/445. SÍNDROME DEL TÚNEL DEL CARPO COMO DEBUT DE ESCLEROSIS LATERAL AMIOTRÓFICA : A PROPÓSITO DE UN CASO

Autores:

(1) Ceballos Vázquez, V.; (2) Martín Ruiz, A.; (2) Barea Tenorio, N.

Centro de Trabajo:

(1) HOSPITAL PUNTA DE EUROPA (ALGECIRAS); (2) F.E.A. MEDICINA FÍSICA Y REHABILITACIÓN HOSPITAL PUNTA DE EUROPA.

241/468. ENFERMEDAD DE FAHR, A PROPÓSITO DE UN CASO CLÍNICO

Autores:

(1) Galán de la Calle, J.; (2) Vielma Cabrera, D.; (2) PINILLA GARCIA, M.; (2) Ibor Miguel, C.; (2) Anton



Andres, M.; (2) Abadía Alonso, M.

Centro de Trabajo:

- (1) Hospital Universitario Río Hortega, Valladolid; (2) MIR Medicina Física y Rehabilitación.

6. RHB AMPUTADOS

241/9. AMPUTACION TRANSTIBIAL DE MIEMBRO INFERIOR IZQUIERDO EN PACIENTE CON SINDROME DE DOWN. PROCESO DE PROTETIZACION.

Autores:

(1) Redondo Galán, C.; (2) MARQUEZ COLMENARES, D.; (3) Vázquez Ariño, M.; (3) Hernandez Herrero, D.; (4) DIAZ GARCÍA, F.

Centro de Trabajo:

(1) HOSPITAL VIRGEN DE LA SALUD (TOLEDO); (2) MEDICO RESIDENTE REHABILITACIÓN HOSPITAL LA PAZ (MADRID); (3) FEA REHABILITACIÓN HOSPITAL LA PAZ (MADRID); (4) JEFE SERVICIO DE REHABILITACIÓN HOSPITAL LA PAZ (MADRID).

241/10. AMPUTACIÓN BILATERAL DE MIEMBROS INFERIORES. PROCESO DE PROTETIZACIÓN. CONSIDERACIONES ESPECIALES PARA EL SEGUNDO MIEMBRO AMPUTADO.

Autores:

(1) Corpas Garcerán, M.; (1) Alexandres Ríos de los Ríos, D.; (1) Hernández Corzo, E.; (1) De la Fuente Sainz de Baranda, A.; (2) Vázquez Ariño, M.

Centro de Trabajo:

(1) Servicio de Medicina Física y Rehabilitación Hospital Universitario La Paz; (2) Servicio de Medicina Física y Rehabilitación Hospital Universitario La Paz (Unidad de Amputados).

241/274. DOCUMENTO INFORMATIVO PARA PACIENTES AMPUTADOS DE MIEMBRO INFERIOR (SUPRA E INFRACONDILEA)

Autores:

(1) Ruíz Serrano, J.; (2) Valencia Hernández, J.; (2) Muñoz De la Torre, E.; (3) Fernandez Sanz, A.; (4) Pardo Aznar, M.; (4) Paniego Lopez, A.

Centro de Trabajo:

(1) Hospital Universitario Miguel Servet; (2) MIR Medicina Física y Rehabilitación; (3) MIR Neurología; (4) FEA Medicina Física y Rehabilitación.

241/282. FRACTURA DE CADERA SOBRE MIEMBRO CON AMPUTACIÓN TRANSFEMORAL: TRATAMIENTO QUIRÚRGICO Y REHABILITADOR.

Autores:

(1) Gallego Montalbán, M.; (2) Jiménez Pacheco, A.; (3) Rodríguez Salvador, A.; (3) Zambudio Periaño, R.

Centro de Trabajo:

(1) Hospital de Poniente (El Ejido, Almería); (2) Hospital de Alta Resolución de Alcalá La Real (Jaén); (3) Complejo Universitario Hospitalario de Granada.



241/291. VALORACIÓN DE LOS LÍMITES DE ESTABILIDAD EN PACIENTES AMPUTADOS TIBIALES CON ELEVADO NIVEL FUNCIONAL

Autores:

(1) Crespo Fresno, Almudena; (2) ISSA BENÍTEZ, DANIELA; (3) SÁEZ NOUVILAS, C. MONTSERRAT; (2) Frias Corrius, Anna.

Centro de Trabajo:

(1) Hospital Vall d'Hebron; (2) Médico Especialista en Medicina Física y Rehabilitación; (3) Enfermera.

241/334. MALFORMACIONES CONGÉNITAS EN EL MIEMBRO INFERIOR. AMPUTACIÓN TEMPRANA

Autores:

Morales García, V.; Sánchez Sillero, P.; Álvarez Sala, M.

Centro de Trabajo:

.

241/362. OSTEOINTEGRACIÓN: ALTERNATIVA A LA PROTETIZACIÓN CONVENCIONAL.

Autores:

(1) Mozo Muriel, Á.; (2) Morales Ruiz, L.; (2) Cátedra Vallés, E.; (2) Varela Lage, C.; (2) Plazas Andreu, N.; (3) De Dios Álvarez, R.

Centro de Trabajo:

(1) Hospital Universitario Infanta Leonor; (2) Médico Adjunto del Servicio de Rehabilitación del Hospital Infanta Leonor (Madrid); (3) Jefa del Servicio de Rehabilitación del Hospital Infanta Leonor (Madrid).

241/410. PROTETIZACIÓN DE MIEMBRO SUPERIOR. ADAPTACIÓN PERSONALIZADA

Autores:

(1) Sánchez Sillero, P.; (2) Morales García, V.; (3) Álvarez Sala, M.; (4) SÁNCHEZ CABRERA, B.; (5) Cruz Guisado, V.; (5) ADLER, D.

Centro de Trabajo:

(1) SERVICIO MEDICINA FÍSICA Y REHABILITACIÓN. HOSPITAL UNIVERSITARIO VIRGEN MACARENA; (2) MIR-2. Servicio Medicina Física y Rehabilitación. Hospital Universitario Virgen Macarena; (3) Adjunto. Rehabilitación Traumatológica. Hospital Universitario Virgen Macarena.; (4) F.E.A. Agencia Pública Empresarial Sanitaria Bajo Guadalquivir.; (5) MIR-4. Servicio Medicina Física y Rehabilitación. Hospital Universitario Virgen Macarena.

241/455. TRATAMIENTO CONSERVADOR DE NEUROMA DE AMPUTACIÓN SINTOMÁTICO EN PACIENTE CON AMPUTACIÓN TRANSTIBIAL. A PROPÓSITO DE UN CASO.

Autores:

(1) Frias Corrius, A.; (2) Crespo Fresno, A.; (2) ISSA BENÍTEZ, D.

Centro de Trabajo:

(1) Hospital Universitari Vall Hebron; (2) Médico Adjunto de Medicina Física y Rehabilitación.

241/484. SÍNDROME DE GORHAM: A PROPÓSITO DE UN CASO

Autores:

Boada Pladellorens, A.; Calahorrano, C.; Garreta, R.

Centro de Trabajo:

Hospital Mútua Terrassa.

7. INNOVACIÓN:

A. TIC'S EN REHABILITACIÓN

241/49. ¿QUÉ NECESITAN LOS SUPERVIVIENTES DE UN ICTUS, SUS CUIDADORES Y EL PERSONAL SANITARIO? USABILIDAD DE LA TECNOLOGÍA EN EL AUTOMANEJO.

Autores:

(1) Gutiérrez Ruíz, Agustín; (2) Ortiz Fernandez, Leire; (3) Anastassova, Margarita; (4) Bouilland, Stephane; (5) Magnusson, Charlotte; (2) Alava Menica, Juan Andres.

Centro de Trabajo:

(1) Hospital Universitario de Cruces; (2) H. U. de Cruces (Servicio de Rehabilitación) Barakaldo, España; (3) COMMISSARIAT A L ENERGIE ATOMIQUE ET AUX ENERGIES ALTERNATIVES, DRT/LIST/DIASI/LISA, Gif-sur-Yvette Cedex, France.; (4) Fondation Hopale, Fondation Hopale, Berck-sur-mer, France.; (5) LUNDS UNIVERSITET, Design Sciences, Lund, Sweden.

241/50. OPORTUNIDADES Y NECESIDADES TECNOLÓGICAS ACTUALES EN LA REHABILITACIÓN DEL ICTUS

Autores:

(1) Gutiérrez Ruíz, Agustín; (2) Ortiz Fernandez, Leire; (3) Anastassova, Margarita; (4) Bouilland, Stephane; (5) Magnusson, Charlotte; (2) Abaitua Ezquerro, Maria Paz.

Centro de Trabajo:

(1) HOSPITAL UNIVERSITARIO DE CRUCES, BARAKALDO, VIZCAYA, ESPAÑA; (2) H. U. de Cruces (Servicio de Rehabilitación) Barakaldo, España; (3) COMMISSARIAT A L ENERGIE ATOMIQUE ET AUX ENERGIES ALTERNATIVES, DRT/LIST/DIASI/LISA, Gif-sur-Yvette Cedex, France.; (4) Fondation Hopale, Fondation Hopale, Berck-sur-mer, France.; (5) LUNDS UNIVERSITET, Design Sciences, Lund, Sweden.

B. SISTEMAS DE TELERREHABILITACIÓN

241/310. PRESCRIPCIÓN ORTOPROTÉSICA VÍA TELEMÁTICA

Autores:

(1) Pascual Soria, María Teresa; (2) Durà Mata, Maria José; (3) Llado Blanch, Magda; (2) Nuñez García, Bárbara; (2) Boldó Alcaine, María; (2) Aroca Arroba, Julio Alberto.

Centro de Trabajo:

(1) Hospital Germans Trias y Pujol; (2) médico; (3) enfermera.

C. REDES SOCIALES, BLOG, ETC

241/87. UTILIDAD Y SATISFACCIÓN RESPECTO A UNA CONSULTA VIRTUAL INTERNIVELES A TRAVÉS DE ENCUESTA ONLINE

Autores:

(1) Vidal Vargas, María Victoria; (2) ROMERO TORRES, M^a DOLORES; (2) López Gutiérrez, Yolanda; (2) ROMERO ROMERO, BELEN; (3) Villena Machuca, María Luisa; (4) Rodríguez-Piñero Durán, Manuel.

Centro de Trabajo:

(1) HOSPITAL VIRGEN MACARENA SEVILLA; (2) FEA MEDICINA FÍSICA Y REHABILITACION HOSPITAL VIRGEN MACARENA; (3) Directora Zona Básica de salud.; (4) JEFE DE SERVICIO MEDICINA FÍSICA Y



REHABILITACION HOSPITAL VIRGEN MACARENA.

D. ROBÓTICA

241/209. DISEÑO DE UN SISTEMA INALÁMBRICO DE ULTRASONIDOS PARA EVALUAR LA DISTANCIA ENTRE PASOS EN PACIENTES DE NEURO-REHABILITACIÓN

Autores:

(1) Plaza Izurieta, Iban; (2) Uzqueda Esteban, Itziar; (3) Martínez Ramírez, Alicia; (4) Gorostiaga Maurer, Sophie; (5) Millor Muruzabal, Nora; (4) Roldán Arcelus, Elena.

Centro de Trabajo:

(1) COMPLEJO HOSPITALARIO DE NAVARRA; (2) Grado en Ingeniería en Tecnologías de Telecomunicación. Departamento de Matemáticas de la Universidad Pública de Navarra.; (3) Doctora en Ciencias. Departamento de Matemáticas de la Universidad Pública de Navarra.; (4) residente; (5) Doctora en Telecomunicaciones. Departamento de Matemáticas de la Universidad Pública de Navarra.

241/378. DISEÑO Y VALIDACIÓN DE UN ESCENARIO MEDIANTE CAPTURA DE MOVIMIENTO PARA LA PREVENCIÓN DE CAÍDAS

Autores:

(1) Miangolarra Page, Juan Carlos; (2) ALGUACIL DIEGO, ISABEL M^a; (2) GÓMEZ CUESTA, ALICIA; (2) MONGE PEREIRA, ESTHER; (2) SÁNCHEZ-HERRERA, PATRICIA; (3) BRUNETE, ALBERTO.

Centro de Trabajo:

(1) UNIVERSIDAD REY JUAN CARLOS. HOSPITAL UNIVERSITARIO FUENLABRADA; (2) LAMBECOM. DPTO. FISIOTERAPIA, TO, REHABILITACIÓN Y MEDICINA FÍSICA. UNIVERSIDAD REY JUAN CARLOS; (3) Centro de Automática y Robótica de la UNIVERSIDAD POLITÉCNICA DE MADRID.

241/379. DISEÑO DE UN VIDEOJUEGO MEDIANTE EL SISTEMA LEAP MOTION® PARA LA REHABILITACIÓN DE LA MOTRICIDAD FINA EN PATOLOGÍA NEUROLÓGICA

Autores:

(1) Miangolarra Page, Juan Carlos; (2) CANO DE LA CUERDA, ROBERTO; (2) CARRATALÁ TEJADA, MARÍA; (2) MOLINA RUEDA, FRANCISCO; (2) FERNÁNDEZ GONZÁLEZ, PILAR; (3) OÑA SIMBAÑA, EDWIN.

Centro de Trabajo:

(1) UNIVERSIDAD REY JUAN CARLOS. HOSPITAL UNIVERSITARIO FUENLABRADA; (2) LAMBECOM. DPTO. FISIOTERAPIA, TO, REHABILITACIÓN Y MEDICINA FÍSICA. UNIVERSIDAD REY JUAN CARLOS; (3) LABORATORIO DE ROBÓTICA-HUMANOIDES DE LA UNIVERSIDAD CARLOS III DE MADRID.

8. GESTIÓN Y LIDERAZGO

241/161. REHABILITACION EN ATENCION PRIMARIA

Autores:

(1) Orient López, Felip; (2) Sanchez Corretger, M^a Dolores; (2) Agudo Fernández, Carlos.

Centro de Trabajo:

(1) Hospital Universitario Sagrat Cor de Barcelona; (2) Barcelona.

241/413. SERVICIOS DE REHABILITACIÓN Y UNIDADES DEL DOLOR COMO UNIDADES FORMATIVAS PARA MEDICOS RESIDENTES DE MEDICINA DE FAMILIA Y COMUNITARIA

Autores:



(1) Bouzas Pérez, D.; (2) FERNÁNDEZ HERNÁNDEZ, M.; (3) Martín Moretón, M.

Centro de Trabajo:

(1) HOSPITAL DE LAREDO; (2) Anestesiista. Unidad del Dolor. Hospital Universitario Marqués de Valdecilla; (3) Servicio de Rehabilitación. Hospital Universitario Marqués de Valdecilla.

9. TÉCNICAS EVALUADORAS:

A. BIOMECÁNICA

241/166. TEST BIOMECÁNICO PARA CONTROL EVOLUTIVO EN CERVICALGIA POSTRAUMÁTICA

Autores:

Luque Ramírez, J.; Paularena De Carlos, A.; Gonzalez Izal, M.; Recarte Pérez De Ciriza, A.

Centro de Trabajo:

Mutua Navarra.

241/173. ANÁLISIS CINÉTICO DE LA MARCHA MEDIANTE EL USO DE UNA APLICACIÓN CON PLATAFORMA DINAMOMÉTRICA. EXPERIENCIA EN EL INSTITUTO DE BIOMECÁNICA DE VALENCIA

Autores:

Garrido Jaén, José David; Herrera Ligeró, Cristina; Vivas Broseta, María José; Pitarch Corresa, Salvador; Peydro de Moya, María Francisca; Pastor Tendero, Clemente.

Centro de Trabajo:

Instituto de Biomecánica de Valencia.

241/394. UTILIDAD DE LOS TESTS ISOCINÉTICOS DE FATIGA EN EL AMBITO DE LA REHABILITACIÓN LABORAL. A PROPÓSITO DE UN CASO.

Autores:

(1) Perucho Pont, C.; (2) MEZA MURILLO, R.; (3) MAIQUES DERN, A.; (4) Anasetti, F.; (5) Chaler Vilaseca, J.; (6) Garreta Figuera, R.

Centro de Trabajo:

(1) EGARSAT (SUMA); (2) Médico residente en RHB. Hospital Universitario de Vall Hebron.; (3) Fisioterapeuta. Mutua Egarsat (SUMA); (4) Ingeniero. Mutua Egarsat (SUMA); (5) Jefe Clínico Servicio RHB. Mutua Egarsat (SUMA); (6) Jefe de Servicio RHB. Mutua Egarsat (SUMA).

B. ULTRASONOGRAFÍA O ECOGRAFÍA

241/101. APOYO ECOGRÁFICO EN EL ABORDAJE DEL SÍNDROME DE PARSONAGE TURNER

Autores:

(1) Vidal Vargas, M.; (2) López Gutiérrez, Y.; (2) Pérez Rodríguez, M.; (2) ROMERO TORRES, M.; (3) Rodríguez-Piñero Durán, M.

Centro de Trabajo:

(1) HOSPITAL VIRGEN MACARENA SEVILLA; (2) FEA MEDICINA FISICA Y REHABILITACION HOSPITAL VIRGEN MACARENA; (3) JEFE DE SERVICIO MEDICINA FISICA Y REHABILITACION HOSPITAL VIRGEN MACARENA.



241/271. SÍNDROME SUBACROMIAL EN ACUPUNTURA: CORRELACIÓN CLÍNICO-ECOGRÁFICA

Autores:

(1) Agudo Fernández, Carlos; (2) Sanchez Corretger, M^a Dolores; (3) Company Llimona, Anna; (3) Montero Alcaraz, Juan Carlos; (3) Rodriguez Vallecillos, Soledad; (2) Orient López, Felip.

Centro de Trabajo:

(1) Hospital Universitario Sagrat Cor de Barcelona; (2) HSCOR; (3) Barcelona.

241/364. SARCOIDOSIS CUTÁNEA. A PROPÓSITO DE UN CASO

Autores:

(1) Abarrio Fidalgo, E.; (2) Sánchez López, P.; (3) Sánchez Sobrino, I.; (3) Narvaez Benitez, L.; (4) Ortega Lozano, I.; (5) LAGO CAAMAÑO, M.

Centro de Trabajo:

(1) Hospital Universitario Central de Asturias; (2) FEA Radiodiagnóstico, HSA, Avilés. Principado de Asturias.; (3) Residente de Medicina física y rehabilitación, HUCA, Oviedo. Principado de Asturias.; (4) FEA Medicina física y rehabilitación, Hospital de Gorniz, Bilbao. País Vasco.; (5) FEA Medicina física y rehabilitación, HUCA, Oviedo. Principado de Asturias.

INFORMACIÓN GENERAL

Fecha de celebración y sede

Fecha: 17, 18, 19 Y 20 de mayo 2017.

Sede: Palacio de Congresos y Auditorio de Navarra / Baluarte

Plaza del Baluarte s/n

31002 Pamplon

Tel. + 34 948 06 60 66

Web: www.congresosermeff.com

E-mail: info@congresosermeff.com

Secretaría Técnica

Fase20
congresos

C/ Narvez, n 15-1 Izq. 28009 Madrid

Tfno.: 902 430 960 | Fax: 902 430 959

www.fase20.com info@fase20.com

Secretara Tcnica para asistencia al congresista

Ubicacin: La Secretara Tcnica se encuentra situada a la entrada del Baluarte, en la Sala de Exposiciones para, entre otras funciones, entrega de documentacin, informacin, incidencias, nuevas inscripciones, ponentes, expositores, prensa y objetos perdidos.

Horario de Secretara Tcnica:

Mircoles, 17 de mayo: 16:00h – 20:00h.

Jueves, 18 de mayo: 08:00h – 20:00h.

Viernes, 19 de mayo: 08:00h – 20:00h..

Sbado, 20 de mayo: 09:00h – 13:30h.

Entrega y recogida de presentaciones

La entrega y recogida de presentaciones se realizar en la zona de las taquillas (nivel 0). Las presentaciones debern ser entregadas al menos 2 horas antes del comienzo de su exposicin.

Se aconseja entreguen sus presentaciones (CD Rom o Pendrive) nada ms llegar a la sede, an incluso en el caso de que su ponencia tenga lugar al da siguiente.



Notas importantes

- La documentación se entregará en la Secretaría Técnica a partir del **miércoles 17 de mayo** a las **16:00h**. Le rogamos compruebe que dispone de todos los documentos que le corresponden.
- Los congresistas deberán llevar su acreditación en lugar visible para acceder a la sede y a las sesiones científicas.
- Los teléfonos móviles deberán permanecer desconectados en todas las salas con actividades científicas.
- Cualquier variación del programa oficial o novedad que pudiera surgir será anunciada oportunamente a través del tablón de anuncios y de la propia Secretaría Técnica.
- La presentación al personal auxiliar de las invitaciones o tickets de cualquier acto será obligatoria para poder acceder a todos los actos sociales que así lo requieran.

PROGRAMA SOCIAL

Miércoles 17 de mayo

20.15 h. **CÓCTEL DE BIENVENIDA***
Atrio y refectorio de la Catedral de Pamplona
Calle Curia, s/n, 31001 Pamplona

*la entrega del ticket correspondiente que encontrará en su tarjeta de acreditación al personal auxiliar dispuesto a este cometido será imprescindible para el acceso al servicio de restauración

Jueves 18 de mayo

10.30 - 11.00 h. **INAUGURACIÓN OFICIAL DEL 55º CONGRESO SERMEF**
Auditorio

11.00 - 12.00 h. **CONFERENCIA INAUGURAL: AVANCES DE REHABILITACIÓN EN LAS ENFERMEDADES CRÓNICAS**

Auditorio

Ponente:

Prof. Dr. Walter R. Frontera

Chair of the Department of Physical Medicine and Rehabilitation (PM&R). Medical Director of Rehabilitation Services. Vanderbilt University Medical Center. Nashville, Tennessee. USA.

14:00h. **ALMUERZO DE TRABAJO***
Palacio de Congresos y Auditorio de Navarra. Zona Mezanina
Plaza del Baluarte s/n, 31002, Pamplona

*la entrega del ticket correspondiente que encontrará en su tarjeta de acreditación al personal auxiliar dispuesto a este cometido será imprescindible para el acceso al servicio de restauración



Viernes 19 de mayo

14:30h.

ALMUERZO DE TRABAJO*

Palacio de Congresos y Auditorio de Navarra. Zona Mezanina
Plaza del Baluarte s/n, 31002, Pamplona

*la entrega del ticket correspondiente que encontrará en su tarjeta de acreditación al personal auxiliar dispuesto a este cometido será imprescindible para el acceso al servicio de restauración

21:30h.

CENA DE CLAUSURA*

Restaurante Castillo de Gorraiz
Avda de Egües 78, 31620, Gorraiz

*Para asistir a la Cena de Clausura, debe canjear la pre invitación que encontrará en la hoja de tickets de su tarjeta de acreditación antes de las 19.00h. del jueves 18 de mayo, en los mostradores destinados a la reserva, en el área de Secretaría Técnica de la sede del Congreso. Si dicho canjeo no es realizado, no podremos garantizarle plaza en el evento.

** puede consultar la información del servicio de transporte a la cena en la APP del Congreso y en la web del mismo

Importante: La pre-invitación no será aceptada en los accesos al almuerzo

INSCRIPCIÓN AL CONGRESO

CUOTA INSCRIPCIÓN	ANTES DEL 01 DE MARZO	DESPUÉS DEL 1 DE MARZO	DESPUÉS 15 ABRIL
SOCIOS. 1.	495 €	575 €	625 €
NO SOCIOS	650 €	675 €	695 €
RESIDENTES. 2.	345 €	395 €	445 €
JUBILADOS. 3.	GRATUITA		

21% iva incluido

1. Socios de SERMEF

2. Imprescindible adjuntar certificado oficial de Residencia o Tutor/a.

3. Inscripción cortesía de SERMEF. Imprescindible presentar por email en el momento de la inscripción un documento que acredite situación de jubilación.

La inscripción al Congreso incluye: Documentación del Congreso, acceso a Sesiones Científicas, cóctel de Bienvenida, Almuerzos de Trabajo, Cafés- Pausa y Cena de Clausura.



RESERVAS DE HOTEL

Informamos que las reservas de hoteles han sido realizadas con riesgo económico y están sometidas a un régimen de cancelaciones impuesto por los propios establecimientos. Pueden consultar la política de anulaciones en la página web.

Por esta razón sólo podemos considerar reserva confirmada en firme si ha realizado el pago, bien por tarjeta de crédito, por cheque o por transferencia.

IMPORTANTE: Desde el momento en que se realice la reserva, dispondrá de un plazo de 10 días para realizar el pago y comunicarlo a la Secretaría Técnica. por mail a info@congresosermef.com, o fax al 902 430 959. En caso contrario, dicha reserva se cancelará automáticamente.

HOTEL	CAT.	HAB. DUI	HAB. DOBLE
GRAN HOTEL LA PERLA	4*	204€	237€
PALACIO GUENDULAIN	4*	151€	162€
PAMPLONA CATEDRAL	4*	119€	133€
TRES REYES	4*	110€	124€
NH IRUÑA PARK	4*	105€	113€
MAISONNAVE	4*	104€	117€
ABBA REINO DE NAVARRA	4*	097€	110€
AC CIUDAD DE PAMPLONA	4*	094€	104€
BLANCA DE NAVARRA	3*	090€	105€
SERCOTEL LEYRE	3*	70€	82€

Régimen de alojamiento y desayuno

Precios por habitación y noche

IVA incluido

NORMATIVA COMUNICACIONES

1. La fecha para el envío de resúmenes de comunicaciones termina el día **22 de marzo de 2017 a las 23.59 horas.**
2. Las comunicaciones deben ser originales y no haber sido publicadas en revistas o presentadas en otros congresos.
3. Se aceptarán casos clínicos exclusivamente en presentación tipo cartel científico.
4. No se aceptarán comunicaciones de revisiones bibliográficas ni de "revisiones sistemáticas" en ningún tipo de presentación. oral o cartel científico.
5. Los resúmenes sólo podrán ser enviados a través de la página web oficial del congreso: www.

congresoserfef.com. Para ello, deberán seguir las instrucciones que se indiquen, rellenar el formulario con los datos que se soliciten y el texto del resumen de su comunicación. Para cualquier duda relacionada con el envío de resúmenes a través de la página web, contacte con la Secretaría Técnica del Congreso por correo electrónico. info@congresoserfef.com. indicando en el asunto "Información envío comunicaciones Congreso Nacional SERMEF".

6. Número de autores: Se establece un límite máximo de 6 autores por comunicación incluyendo al autor principal. Excepcionalmente se admitirán hasta un máximo de 9 autores, incluido el autor principal, en trabajos Multicéntricos prospectivos analíticos, realizados en tres o más centros sanitario.
7. Todos los autores deberán figurar con nombre y dos apellidos completos.
8. Se limita a un máximo de dos comunicaciones enviadas por un mismo primer autor, independientemente de que su formato sea presentación oral o cartel científico.
9. El primer autor será el ponente en la presentación y defensa de la comunicación y deberá estar inscrito en el congreso antes del 30 de abril de 2017.
10. El orden en el que figuren los autores será el que se utilice para la posterior edición de los certificados de comunicaciones que se entregarán en el congreso, así como en las publicaciones dónde aparezcan los trabajos, no pudiendo ser modificado tras la fecha límite de envío de los resúmenes.
11. Los resúmenes de las comunicaciones serán publicados en la página Web del Congreso www.congresoserfef.com y en la de la SERMEF. www.serfef.es.
12. Las decisiones del Comité Científico serán inapelables.

PRESENTACIÓN DE COMUNICACIONES ORALES

1. El tiempo de presentación será de **7 minutos**, con 2 minutos adicionales para la discusión.
2. Al finalizar la exposición el presidente de la mesa entregará el certificado de presentación al autor.
3. La exposición tendrá que realizarse en proyección con sistema informático *Microsoft PowerPoint® PC*. El material audiovisual necesario, en CD-ROM, DVD o USB portátil, deberá entregarse en la secretaría de audiovisuales al menos dos horas antes de la exposición. Para la primera sesión de cada jornada, podrá entregarse el material audiovisual durante la tarde anterior.
4. No se aceptarán presentaciones con ordenador portátil.
5. **Declaración de conflicto de interés:** En caso de que exista algún potencial conflicto de intereses relacionado con el tema de la presentación, éste deberá ser mencionado al inicio de la misma.
6. **Financiación externa:** En caso de financiación externa debe citarse la procedencia de la misma.
7. La organización del congreso, ha puesto a su disposición una serie de plantillas en formato *Power Point®* y objetos gráficos con el fin de facilitar la elaboración de su presentación, aunque uso NO es obligatorio.



PRESENTACIÓN DE CARTELES CIENTÍFICOS

1. Los carteles científicos aceptados por el Comité Científico del Congreso serán expuestos en formato electrónico. ePóster.
2. Una vez aceptado el cartel por el Comité Científico, se remitirá al primer autor las normas y pautas a seguir para la creación del ePóster dentro de la Web del Congreso.
3. Los pósters que opten a premio deberán enviarse según la normativa específica que se indique para los mismos.
4. A los autores de los carteles científicos aceptados **que no opten a premio** se les indicará cómo enviar el archivo *Power Point*® de su cartel para ser colgado online.
5. **Declaración de conflicto de interés y financiación externa:** En caso de que exista algún potencial conflicto de intereses relacionado con el tema de la presentación, éste deberá estar recogido al inicio del póster, así como la procedencia de la financiación externa en caso de haberla.
6. En la sede del congreso se habilitará un área preferencial para la visualización de los ePósters.
7. La defensa del cartel científico se realizará online, y cualquier asistente al congreso podrá enviar un correo electrónico de consulta a los autores de los correspondientes pósters. correo electrónico del autor oculto.
8. Los carteles podrán ser consultados con criterios de búsqueda por categoría, por palabra clave o nombre del autor, facilitando así la búsqueda de cualquier póster o tema de interés.
9. Los ePosters estarán colgados en la página web de la SERMEF hasta fin del año 2017, creando así una biblioteca virtual de consulta.
10. La organización del congreso, ha puesto a su disposición una serie de plantillas en formato *Power Point*® con el fin de que pueda elaborar su póster. Aunque usar estas plantillas NO ES OBLIGATORIO, sin embargo SÍ es obligatorio que el póster esté en formato PPT. presentación de *Power Point*®, respetando las medidas de 67,73 cm de alto por 38,1 cm de ancho, no pudiendo exceder de 10 Megabytes. El póster debe contener los mismos apartados referidos en el resumen. No obstante, queda permitido variar la composición y fondo de la plantilla así como la inclusión de gráficos, figuras, fotografías, etc.

Premios

La Sociedad Española de Rehabilitación y Medicina Física (SERMEF) ha dispuesto una serie de premios de investigación y becas cuyas bases y cuantías se encuentran disponibles para consulta de los congresistas que así lo deseen en la página web oficial del Congreso: www.congresosermeef.com

Acreditación

Solicitado del Reconocimiento de Interés Sanitario a la Dirección General de Salud del Gobierno de Navarra.

Concedida la acreditación por la Comisión de Formación Continuada Sanitaria de Navarra.

Control de acceso

La asistencia a las actividades se controlará en los accesos a las salas mediante Arcos de Control de Acceso. Para ello deberá llevar en lugar visible su tarjeta de acreditación. **Sin ella, el sistema de seguridad no registrará su acceso a las salas.**

El arco controla el tiempo de estancia en sala. Para recibir el certificado de Reconocimiento de Créditos de las diferentes actividades, el asistente deberá permanecer al menos el 80% del tiempo de duración de la sesión en la sala.

Si tiene cualquier duda o consulta, dispondremos azafatas desde 10 minutos antes del comienzo y hasta 10 minutos después del mismo en las puertas de las salas.

Inscripción a Talleres

La inscripción a talleres ha podido realizarse a través de la página web del Congreso. En sede, usted podrá comprobar todo lo relativo a talleres en los mostradores de Inscripción y Consulta de Talleres.

En ellos podrá ver los talleres a los que está inscrito e inscribirse en tiempo real a aquellos talleres con plazas disponibles. Si algún taller en el que está interesado estuviese completo, puede inscribirse en la lista de espera de manera que, si se producen bajas o el ponente decide ampliar plazas, las personas de tal lista puedan acceder al taller.

Le rogamos respete la política de talleres impuestos por la Organización:

- Hay un **precio único** para todos los talleres de 20 €, menos para el Taller Evaluación clínica e infiltración ecoguiada de toxina botulínica a pacientes espásticos. Práctica interactiva en direct; que es gratuito.
- La no asistencia al Taller no dará lugar al reembolso del precio de inscripción.
- Podrán comprobar los talleres a los que están inscritos en las **listas de admitidos**, que se colocarán en las puertas de las salas donde tenga lugar cada taller; en **la aplicación iEvent**, que se puede descargar de forma gratuita; y en la **propia página web del Congreso, en su área personal**.
- La entrada a las salas de los talleres con inscripción previa se realizará a la hora indicada en el programa científico o señalización que modifique este horario por necesidades organizativas. Si una vez transcurridos diez (10) minutos de la hora de inicio del taller las personas inscritas en el mismo o en la lista de espera no se encuentran presente en el acceso a la sala, **se dará paso a aquellos congresistas que aun no estando inscritos tengan interés en asistir al mismo**, quedando anuladas todas las inscripciones que a la hora de comienzo de la actividad no se encuentren presentes.



Certificados

Los certificados de **comunicaciones** y **asistencia** al congreso, así como los de **colaboración** podrán ser descargados directamente en la página web (www.congresosermef.com), accediendo a su Área Personal con sus claves (usuario y contraseña) una vez finalizado el congreso. Por tanto, rogamos verifique que la Secretaría Técnica dispone de sus datos completos y actualizados. En el caso de que sea concedida la **Acreditación**, los certificados podrán ser igualmente descargados siguiendo el mismo procedimiento.

A tal efecto, la Secretaría Técnica anunciará oportunamente a todos los asistentes dicha concesión.

Leyenda de Acreditaciones

- Rojo: Comité
- Azul: Ponente
- Verde: Congresista
- Amarillo: Invitado
- Malva: Expositor
- Gris: Prensa
- Blanco: Secretaría Técnica

Congreso Sostenible

El 55º Congreso SERMEF será un evento sostenible, comprometido con el medio ambiente. Se reducirá la huella medioambiental a su paso por la ciudad. Gracias a la aplicación móvil iEvents el congresista podrá llevar toda la información del Congreso en su móvil, así como la agenda personal del congresista tiene que ser descargada por el propio asistente a través de la APP iEvents para smartphones (Appel y Android) a través de su usuario y contraseña personal obtenido al realizar su inscripción al congreso.

Los pasos a seguir son:

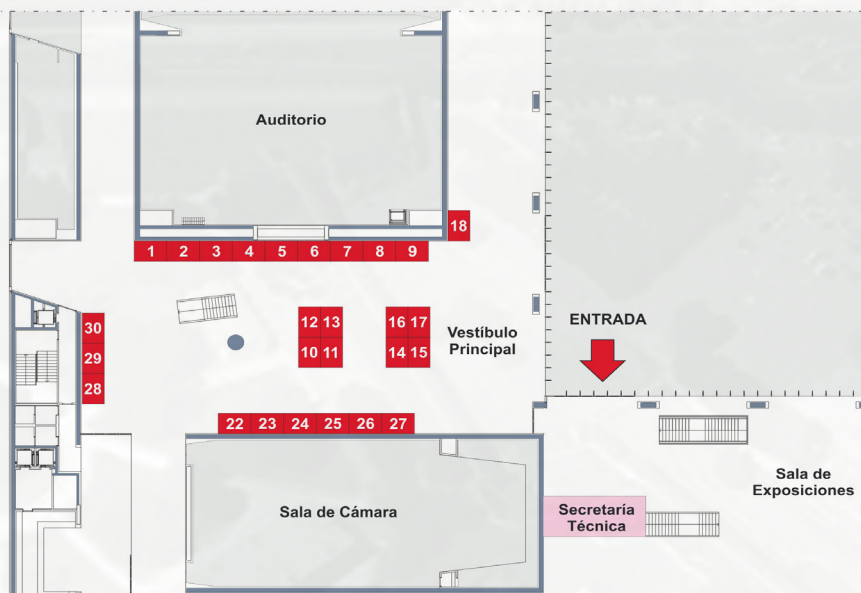
- Formalizar la inscripción al Congreso.
- Descargarse la APP iEvents que se encuentra disponible en la página web del Congreso. Para realizar este paso deberá usar los accesos de usuario y la contraseña personal.

Con esta aplicación el congresista también tiene la información personal de los eventos a los que se encuentra inscrito.

Para aquellos congresistas que no dispongan de Smartphone, se activará un servidor de *BlueTooth* en sede para que puedan tener la información más relevante del Congreso.

Para los congresistas que no dispongan de dispositivos de telefonía móviles, en la propia sede se ubicarán tótems informativos.

Plano de Exposición Comercial



STAND	EMPRESA
1	IGA EQUIPOS MEDICOS S.A.
3	Allergan
4	Allergan
5	SANRO
7	Ekso Bionics Europe gmbh
8	Orliman
9	IPSEN
10	ARAFARMA
11	Bioiberica
12	Heel
13	Esteve
14	Centro Ortopédico Tecnológico
15	DJO Global

STAND	EMPRESA
16	ALFASIGMA ESPAÑA S.L.
17	Merz
18	PRIM FISOTERAPIA Y REHABILITACIÓN
22	Laboratorios Viñas
23	Laboratorios Rubió
24	BTL
25	BSN medical
26	MEDICOTÉNICA
27	medi Bayreuth España,S.L.
28	SERMEF
29	CONGRESO SERMEF 2018
30	Editoriales



PATROCINADORES



Rubió



COLABORADORES



Esquíes en onda de choque
www.ondaschoque.net



Organiza



SOCIEDAD ESPAÑOLA DE REHABILITACIÓN Y MEDICINA FÍSICA

Transportista Oficial



Secretaría Técnica

Fase20
congresos

C/ Narváez 15 1ºizq - 28009 Madrid
Tel. 902 430 960 - Fax: 902 430 959
info@fase20.com - www.fase20.com